

K KURT
ALÜMİNYUM

Kâizen Sistemleri

Ürün Katalođu
Product Catalogue



GİYOTİN SİSTEMLERİ
Guillotine



PERGOLA
Pergola



BİOKLİMATİK
Bioclimatic



CAMLAMA SİSTEMLER
Sliding Glass System



RÜZGAR KIRICI
Windbreaker



ZİP PERDE
Zip Curtain



WİNTEND GÖLGELEME
Wintend



CAM TAVAN
Glass Ceiling



GIYOTINLI CAM SİSTEMLERİ



Giyotin Cam Sistemleri; gelişmiş teknolojisi ve fonksiyonel özellikleri ile otel, kafe, restoran, konut, teras, kış/yaz bahçesi, alışveriş merkezleri gibi yaşam alanlarını daha konforlu ve vazgeçilmez hale getirir. Kurt Alüminyum olarak siz değerli müşterilerimize; ilkbahar, sonbahar veya kışın tadını; soğuk, yağmur suyu veya kar olmadan daha ferah, daha geniş, daha aydınlık dolayısıyla daha fazla keyif alabileceğiniz dört mevsim yaşam alanları sunuyoruz.

TASARIM VE FONKSİYONELLİK

• Giyotin Cam Sistemleri, 8mm temperli (kırılmaya dayanıklı) veya ısıcam panellerin motor yardımıyla yukarı/aşağı hareket etmesiyle, panoramik görüş açısı ve gün ışığının içeri girmesiyle doğal aydınlatma sağlar.

• RTS teknolojisi kullanan giyotin sistem motoru uzaktan kumanda ile çalışır ve start-stop teknolojisi sayesinde hareket istenildiği noktada durdurulabilir.

• Sistemin tamamı veya tek bir modülü uzaktan kumanda ile çalıştırılabilir.

• Estetiği ve görüş alanını minimum oranda etkileyen cam profilleri, kullanıcıların görüş alanını engellemez ve sınırsız renk, ahşap kaplama ve desen seçenekleri ile dış ortam ile kusursuz bir bütünlük sağlar.

• Sisteme eklenebilen yağmur ve rüzgâr sensörleri, sistem açık durumdayken yağış ve fırtına gibi durumları algılar ve otomatik kapanır.

• Giyotin sistemler % 60 oranında ses yalıtımı sağlamakta, ısıcamlı sistemlerde kullanılabilen sinerji ve konfor camlar ile ısı yalıtım özelliği daha da üst seviyelere çıkarılabilmektedir.

• Akıllı ev sistemleri ile uyumlu çalışmaktadır.

• Giyotin sistemlerimiz; ses, rüzgâr ve yalıtım testleri bağımsız kuruluşlarca yapılmış olup, Avrupa standartlarında sertifikalara sahiptir. Isıcamlı sistem, 8mm standart cama göre enerji tasarrufu, rüzgâr dayanımı ve su sızdırmazlık özelliği daha yüksektir.

• Vasistaslı cam opsiyonu, yüksek katlarda cam panellerin dışarıdan temizleme imkanı sunar. Ayrıca sistem kapalıyken vasistaslı kanat açılabilir ve ortam havalandırılabilir.

GÜVENLİK

• Sistem kapatılırken cam paneller arasında parmak sıkışması önlenmiştir. Sistem açılırken ise motor alt limiti, hareketli camla sabit cam arasında 1-2 cm boşluk olacak şekilde ayarlanarak park pozisyonunda bile sıkışma tehlikesi engellenmiş olur.

• Çelik zincirli giyotin (opsiyonel) sistem diğer uygulama tiplerine göre daha fazla güvenlik sağlar.

• Teras uygulamalarında giyotin sistemi, pencere özelliğinin yanı sıra toplanma sırasında %100 emniyetli cam korkuluk görevi de yapar.

• Özel güvenli cam ve profil sistemi ile kilitsiz güvenlik sağlar.

GUILLOTINE GLASS SYSTEMS



With its advanced technology and functional features, Guillotine Glass Systems makes living spaces such as hotels, cafes, restaurants, residences, terraces, winter/summer gardens and shopping centers more comfortable and indispensable. As Kurt Alüminyum, we offer four-season living spaces where you can enjoy spring, autumn or winter more spacious, wider, brighter, and therefore more enjoyable without cold, rain water or snow.

DESIGN AND FUNCTIONALITY

- Guillotine Glass Systems provide panoramic viewing angles and natural lighting with the penetration of daylight, by moving the 8mm tempered (break-resistant) or insulating glass panels up/down with the help of a motor.

- The guillotine system engine using RTS technology works with the remote control and the motion can be stopped at the specified point thanks to the start-stop technology.

- The entire system or a single module can be operated with a remote control.

- Glass profiles, which minimally affect the aesthetics and field of view, do not obstruct the users' field of view and provide a perfect integrity with the outdoor environment with unlimited color, wood coating and pattern options.

- Rain and wind sensors that can be added to the system detect situations such as precipitation and storms when the system is on and turn off automatically.

- Guillotine systems provide 60% sound insulation. With synergy and comfort glasses that can be used in double-glazed systems, the thermal insulation feature can be increased to even higher levels.

- It works in harmony with smart home systems.

- Our guillotine systems; sound insulation, wind resistance and waterproofing tests have been carried out by independent institutions and have certificates in European standards. The insulating glass system has higher energy savings, wind resistance and water tightness than 8mm standard glass.

- The transom glass option provides the opportunity to clean the glass panels from the outside on high floors. In addition, when the system is off, the tilt wing can be opened and the environment can be ventilated.

SECURITY

- Fingers are prevented from being caught between the glass panels while the system is being shut down. By adjusting it so that there is a gap of 1-2 cm between the moving glass and the fixed glass, the danger of finger jamming is prevented even in the parking position.

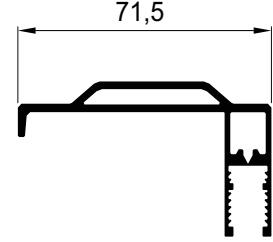
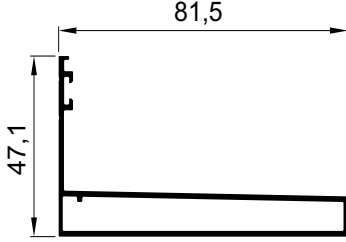
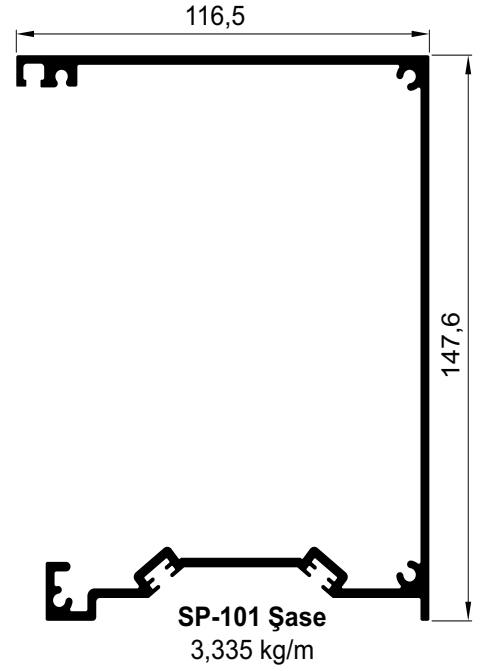
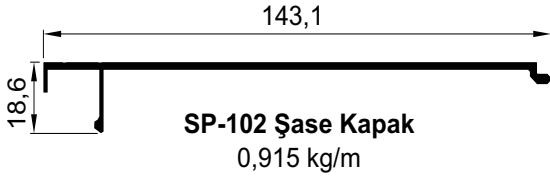
- Steel chain guillotine (optional) system provides more security than other models.

- In terraces, the guillotine system acts as a 100% safe glass railing during assembly as well as the window feature.

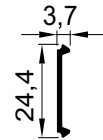
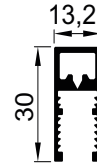
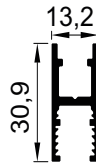
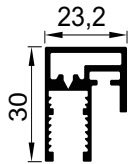
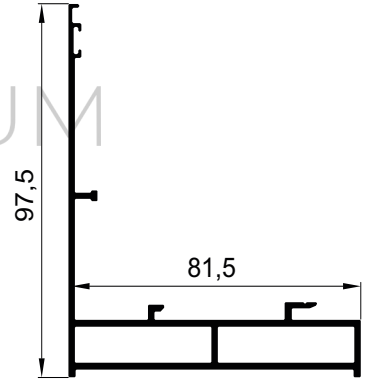
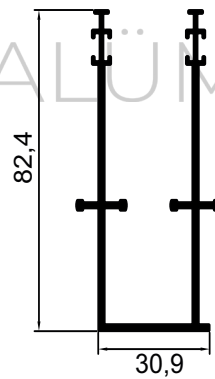
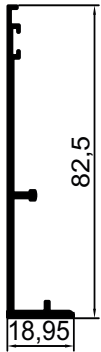
- It provides unlocked security with its special security glass and profile system.

Tek Cam Standart Giyotin

Single Glass Standard Guillotine



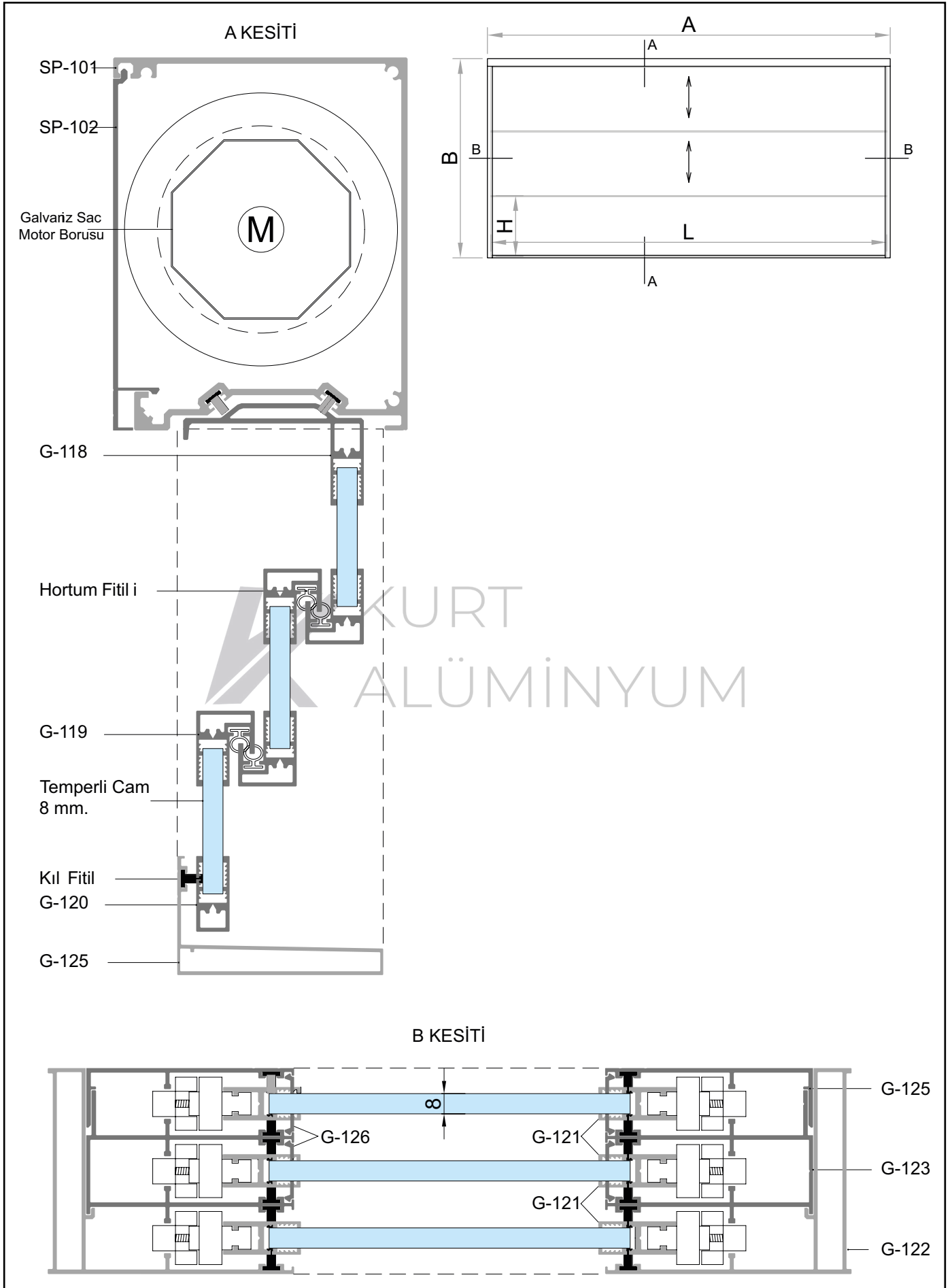
KURT
ALÜMİNYUM



UYARI! Alüminyum profillerin, yukarıda belirtilen birim ağırlıkları yaklaşık olarak hesaplanmıştır. Gerçek birim ağırlıkları, teslimat sırasında yapılan tartım işlemi sonucuna göre hesaplanacaktır.
WARNING! Above mentioned aluminium profiles unit weights have been theoretically calculated. The actual unit weight will be calculated on delivery to put into the invoicing process.

Tek Cam Standart Giyotin Montaj Şeması

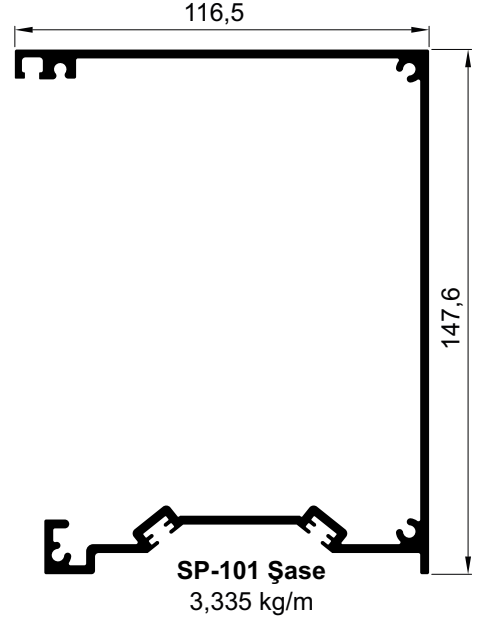
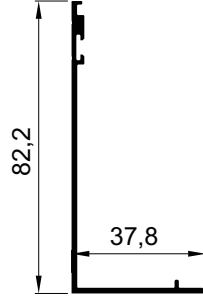
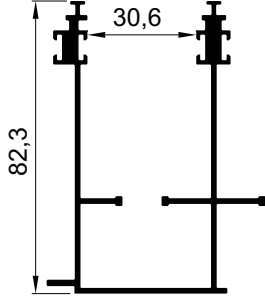
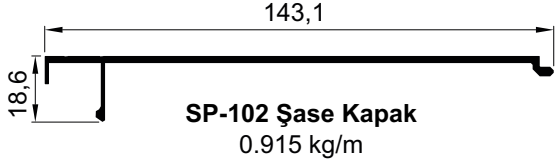
Single Glass Standard Guillotine Assembly Scheme



UYARI! Alüminyum profillerin, yukarıda belirtilen birim ağırlıkları yaklaşık olarak hesaplanmıştır. Gerçek birim ağırlıkları, teslimat sırasında yapılan tartım işlemi sonucuna göre hesaplanacaktır.
WARNING! Above mentioned aluminium profiles unit weights have been theoretically calculated. The actual unit weight will be calculated on delivery to put into the invoicing process.

Tek Cam Geniş Seri Giyotin

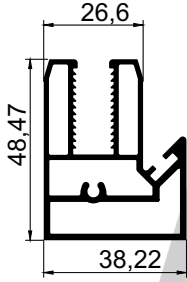
Single Glass Wide Series Guillotine



G-108 Isıcam Yan Kasa U
1,458 kg/m

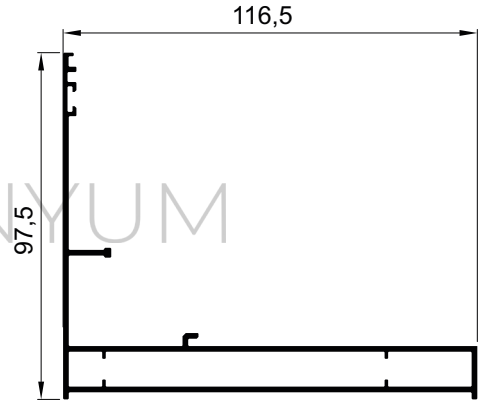
G-109 Isıcam Yan Kasa Dış Kapak
0,565 kg/m

SP-101 Şase
3,335 kg/m

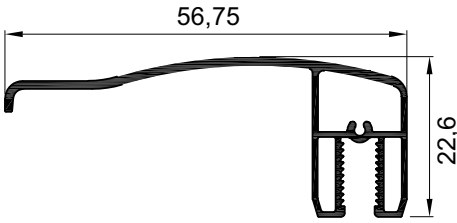


G-129 Tekcam Kalın Seri Çekme Baza
1,220 kg/m

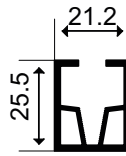
G-105 Sabit Kanat Yatay Alt Baza
0,690 kg/m



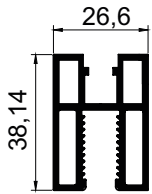
G-107 Isıcam Yan Kasa
1,613 kg/m



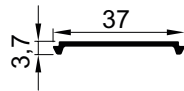
G-128 Tekcam Geniş Küpeşte
1,472 kg/m



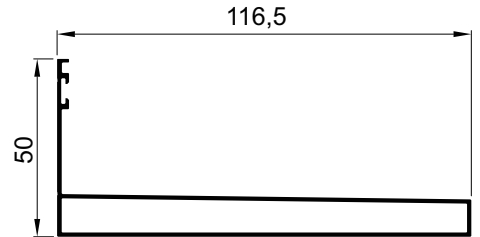
AP-101 8mm Adaptör
0,431 kg/m



G-127 Tekcam Geniş Dikey Baza
0,832 kg/m



G-110 Isıcam Yan Kasa Alın Kapak
0,169 kg/m

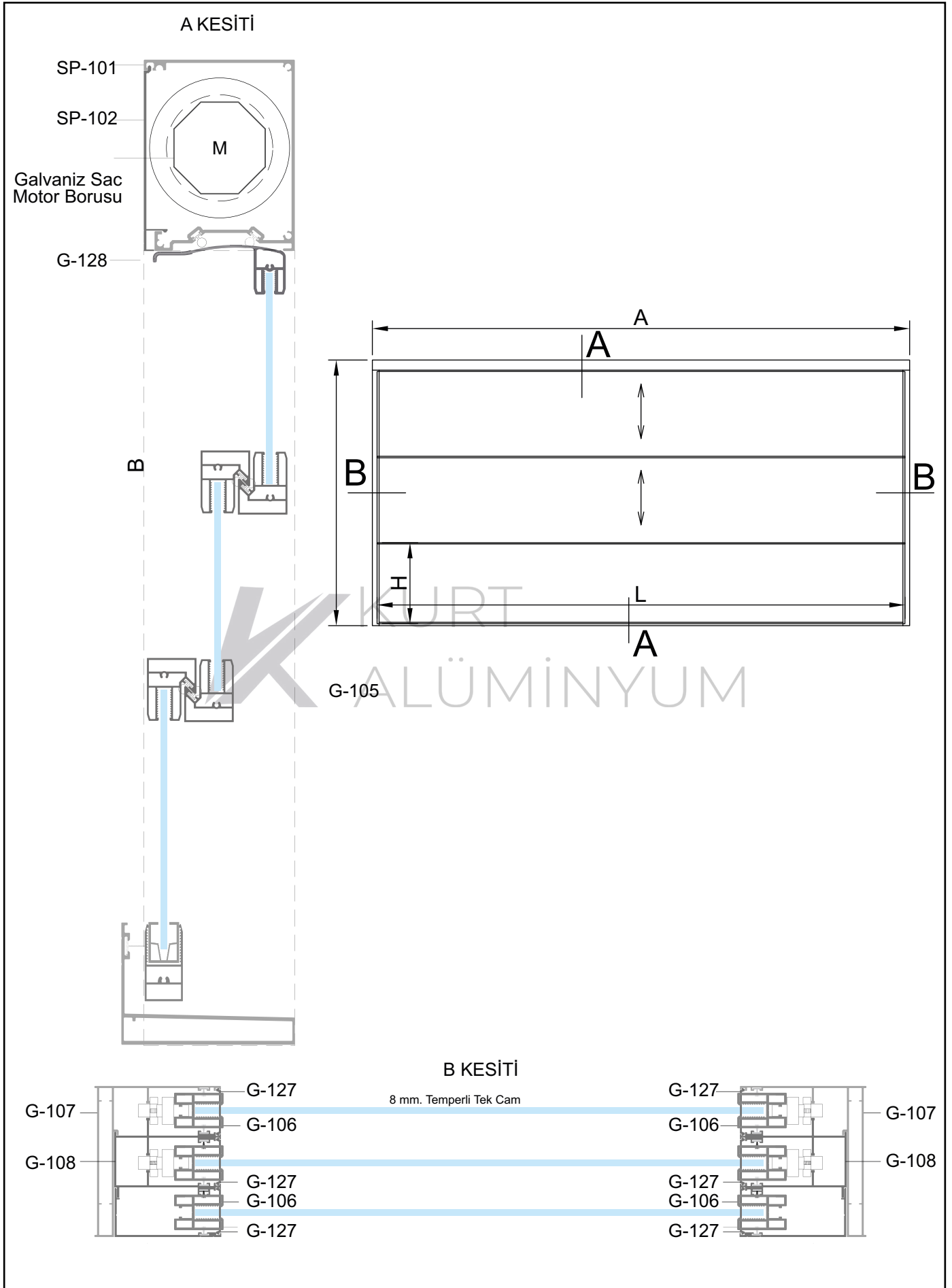


G-117 Isıcam Alt Kasa
0,973 kg/m

UYARI! Alüminyum profillerin, yukarıda belirtilen birim ağırlıkları yaklaşık olarak hesaplanmıştır. Gerçek birim ağırlıkları, teslimat sırasında yapılan tartım işlemi sonucuna göre hesaplanacaktır.
WARNING! Above mentioned aluminium profiles unit weights have been theoretically calculated. The actual unit weight will be calculated on delivery to put into the invoicing process.

Tek Cam Geniş Seri Giyotin Montaj Şeması

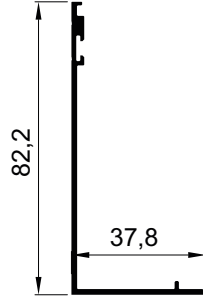
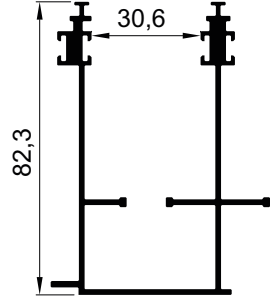
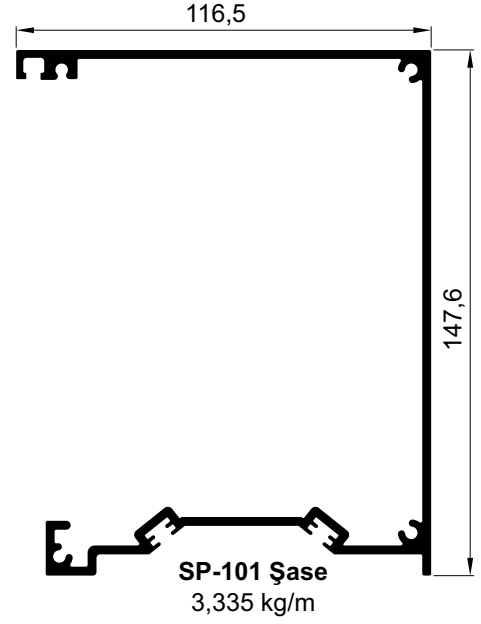
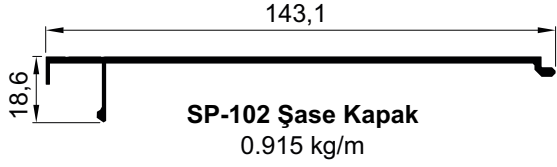
Single Glass Wide Series Guillotine Assembly Scheme



UYARI! Alüminyum profillerin, yukarıda belirtilen birim ağırlıkları yaklaşık olarak hesaplanmıştır. Gerçek birim ağırlıkları, teslimat sırasında yapılan tartım işlemi sonucuna göre hesaplanacaktır.
WARNING! Above mentioned aluminium profiles unit weights have been theoretically calculated. The actual unit weight will be calculated on delivery to put into the invoicing process.

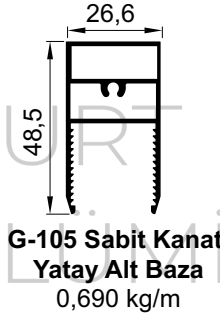
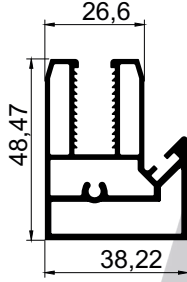
Tek Cam Geniş Seri Silinebilir Vasistaslı Giyotin

Single Glass and Wide Series Cleanable Guillotine



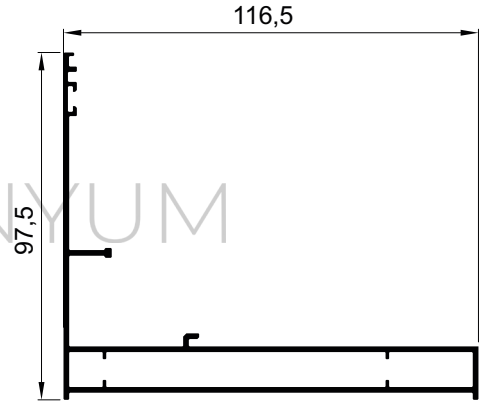
G-108 Isıcım Yan Kasa U
1,458 kg/m

G-109 Isıcım Yan Kasa Dış Kapak
0,565 kg/m

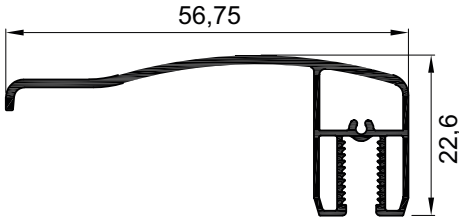


G-129 Tekcam Kalın Seri Çekme Baza
1,220 kg/m

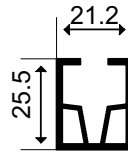
G-105 Sabit Kanat Yatay Alt Baza
0,690 kg/m



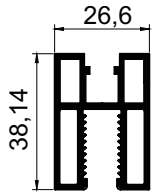
G-107 Isıcım Yan Kasa
1,613 kg/m



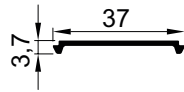
G-128 Tekcam Geniş Küpeşte
1,472 kg/m



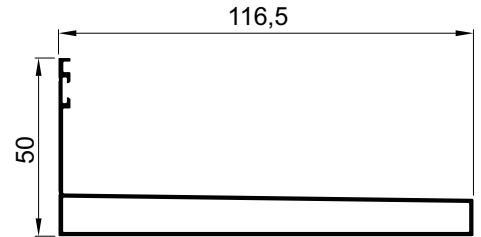
AP-101 8mm Adaptör
0,431 kg/m



G-127 Tekcam Geniş Dikey Baza
0,832 kg/m



G-110 Isıcım Yan Kasa Alın Kapak
0,169 kg/m

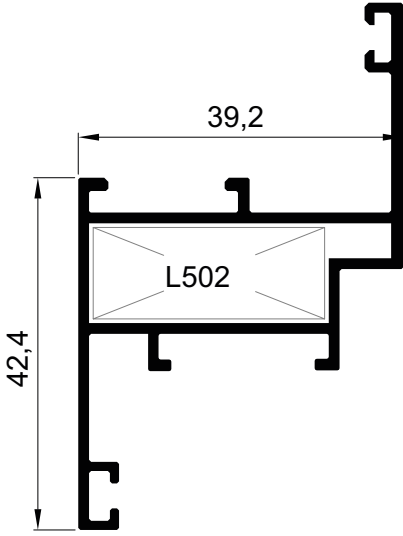


G-117 Isıcım Alt Kasa
0,973 kg/m

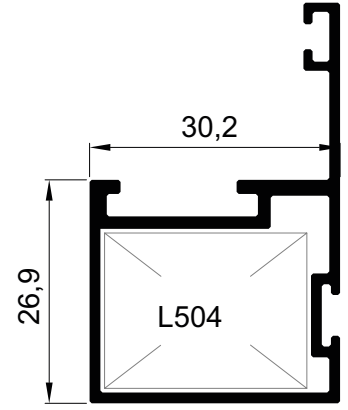
UYARI! Alüminyum profillerin, yukarıda belirtilen birim ağırlıkları yaklaşık olarak hesaplanmıştır. Gerçek birim ağırlıkları, teslimat sırasında yapılan tartım işlemi sonucuna göre hesaplanacaktır.
WARNING! Above mentioned aluminium profiles unit weights have been theoretically calculated. The actual unit weight will be calculated on delivery to put into the invoicing process.

Tek Cam Geniş Seri Silinebilir Vasistaslı Giyotin

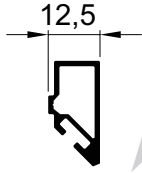
Single Glass and Wide Series Cleanable Guillotine



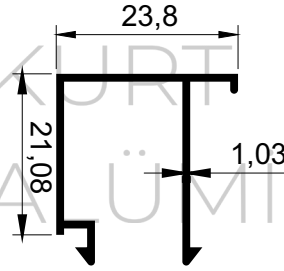
G-112 Vasistas Kanat
0,708 kg/m



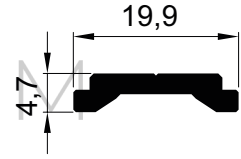
G-111 Kalın Vasistas Kasa
0,970 kg/m



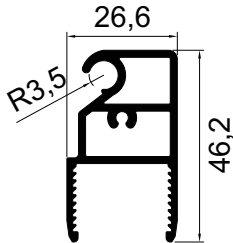
G-113 Vasistas Kanat Adaptör
0,277 kg/m



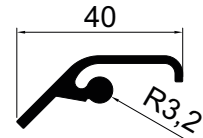
G-116 Tek Cam Çıta
0,292 kg/m



G-114 Vasistas Kanat Tij
0,155 kg/m



G-104 Adaptörlü Çekme Baza
0,824 kg/m

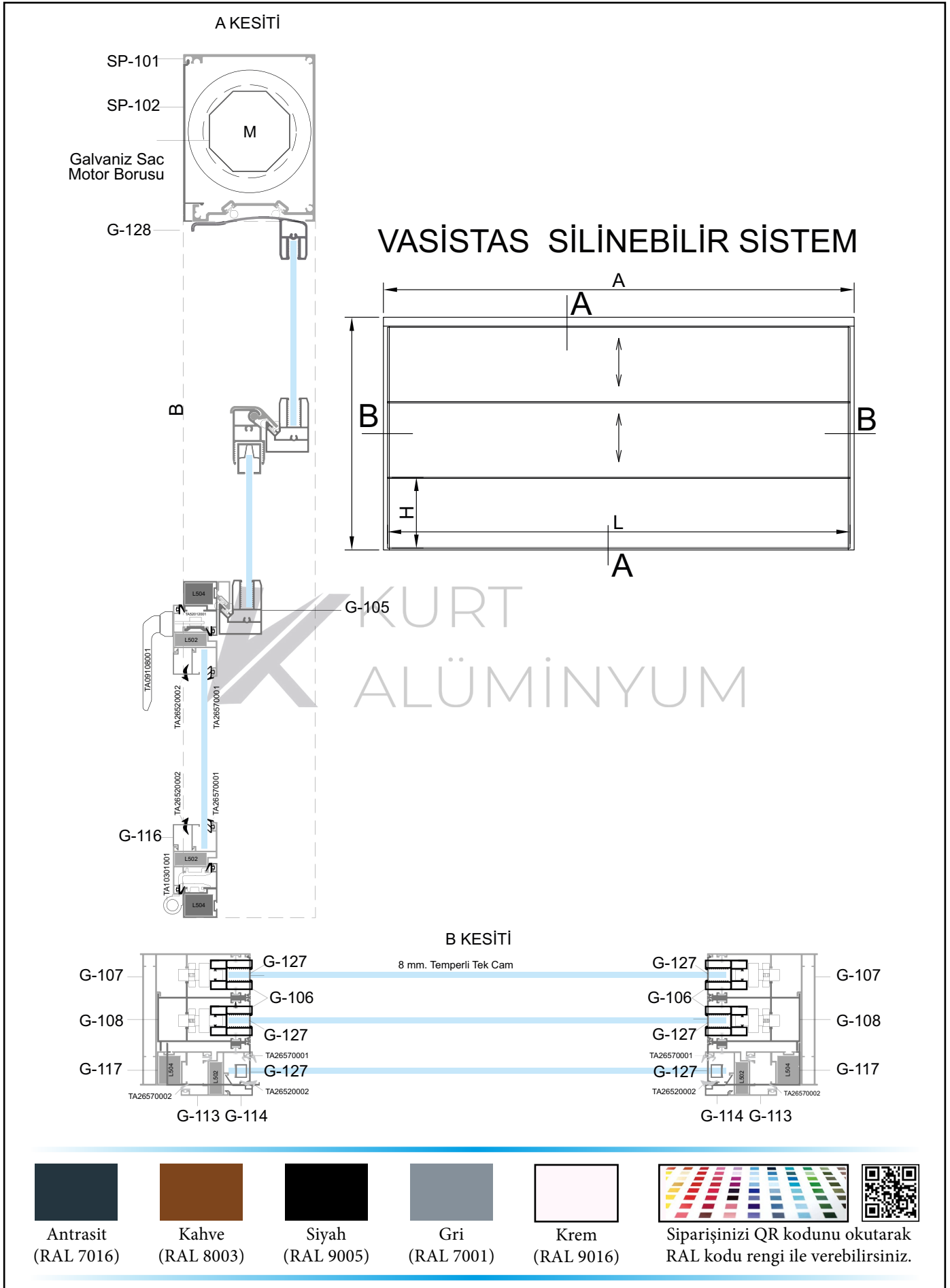


G-103 Adaptörlü Çekme Baza Kenet
0,442 kg/m

UYARI! Alüminyum profillerin, yukarıda belirtilen birim ağırlıkları yaklaşık olarak hesaplanmıştır. Gerçek birim ağırlıkları, teslimat sırasında yapılan tartım işlemi sonucuna göre hesaplanacaktır.
WARNING! Above mentioned aluminium profiles unit weights have been theoretically calculated. The actual unit weight will be calculated on delivery to put into the invoicing process.

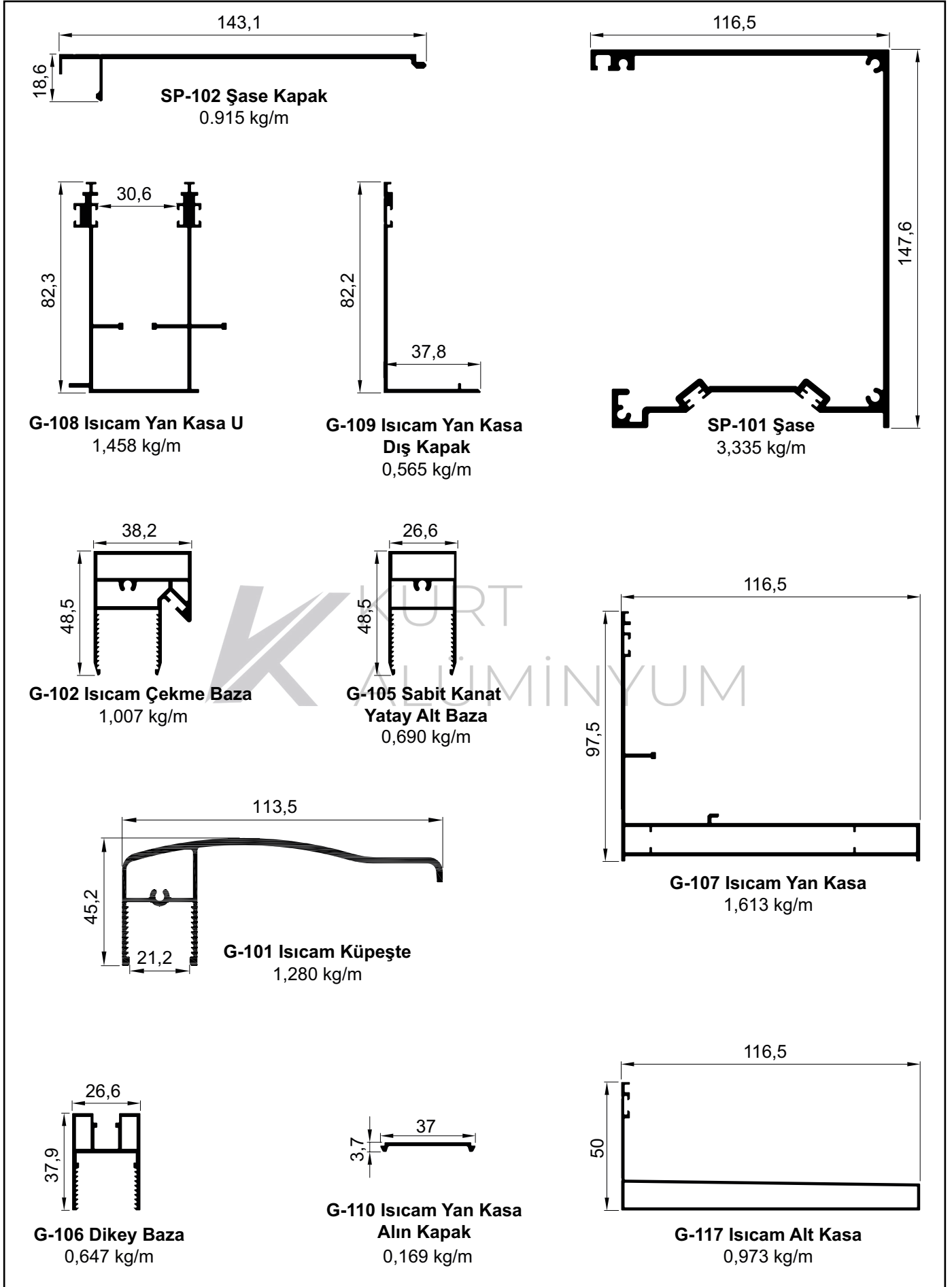
Tek Cam Geniş Seri Silinebilir Vasistaslı Giyotin Montaj Şeması

Single Glass and Wide Series Cleanable Guillotine Assembly Scheme



Isıcam Standart Giyotin

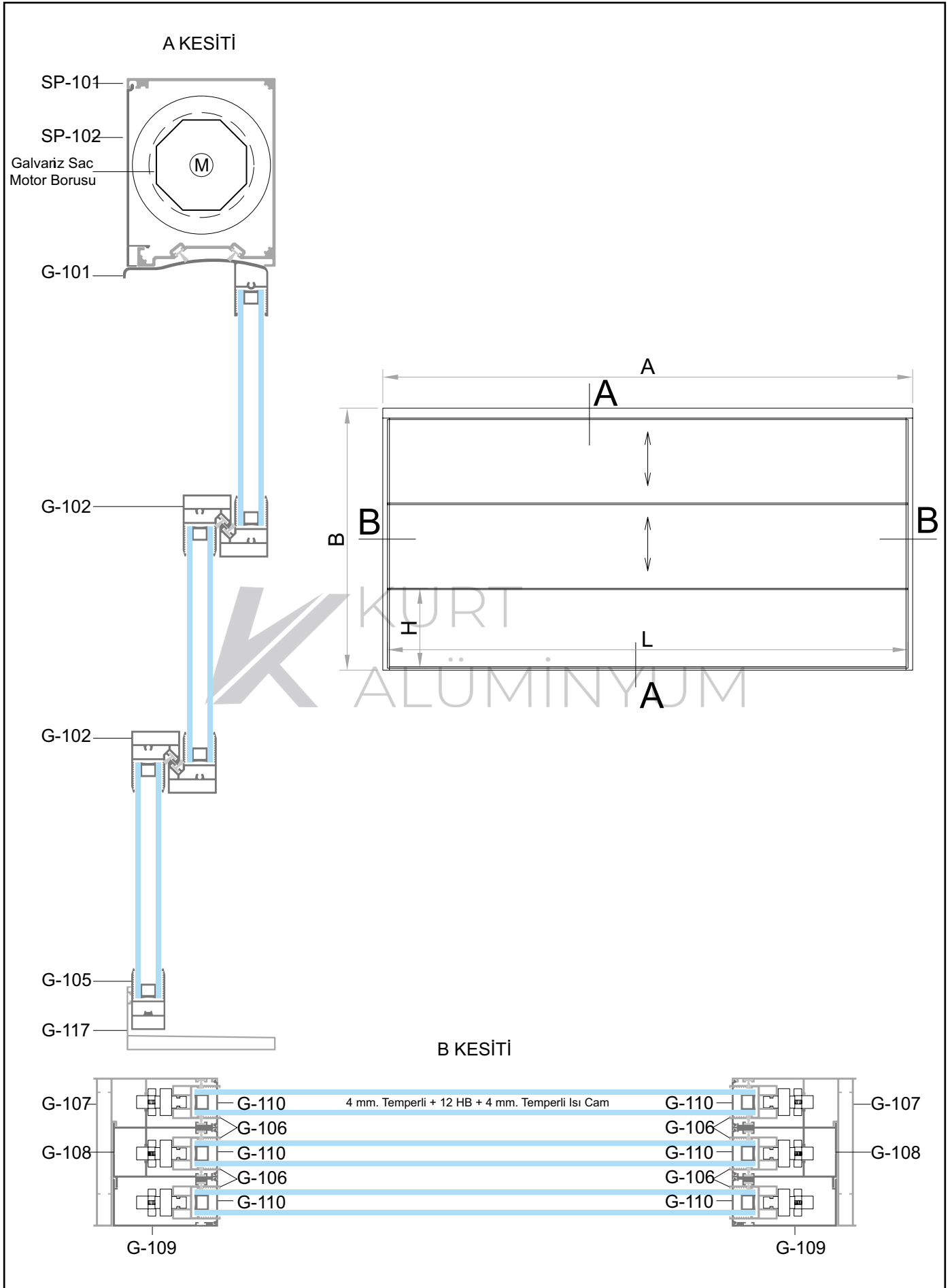
Double Glazed Standard Guillotine



UYARI! Alüminyum profillerin, yukarıda belirtilen birim ağırlıkları yaklaşık olarak hesaplanmıştır. Gerçek birim ağırlıkları, teslimat sırasında yapılan tartım işlemi sonucuna göre hesaplanacaktır.
WARNING! Above mentioned aluminium profiles unit weights have been theoretically calculated. The actual unit weight will be calculated on delivery to put into the invoicing process.

Isıcam Standart Giyotin Montaj Şeması

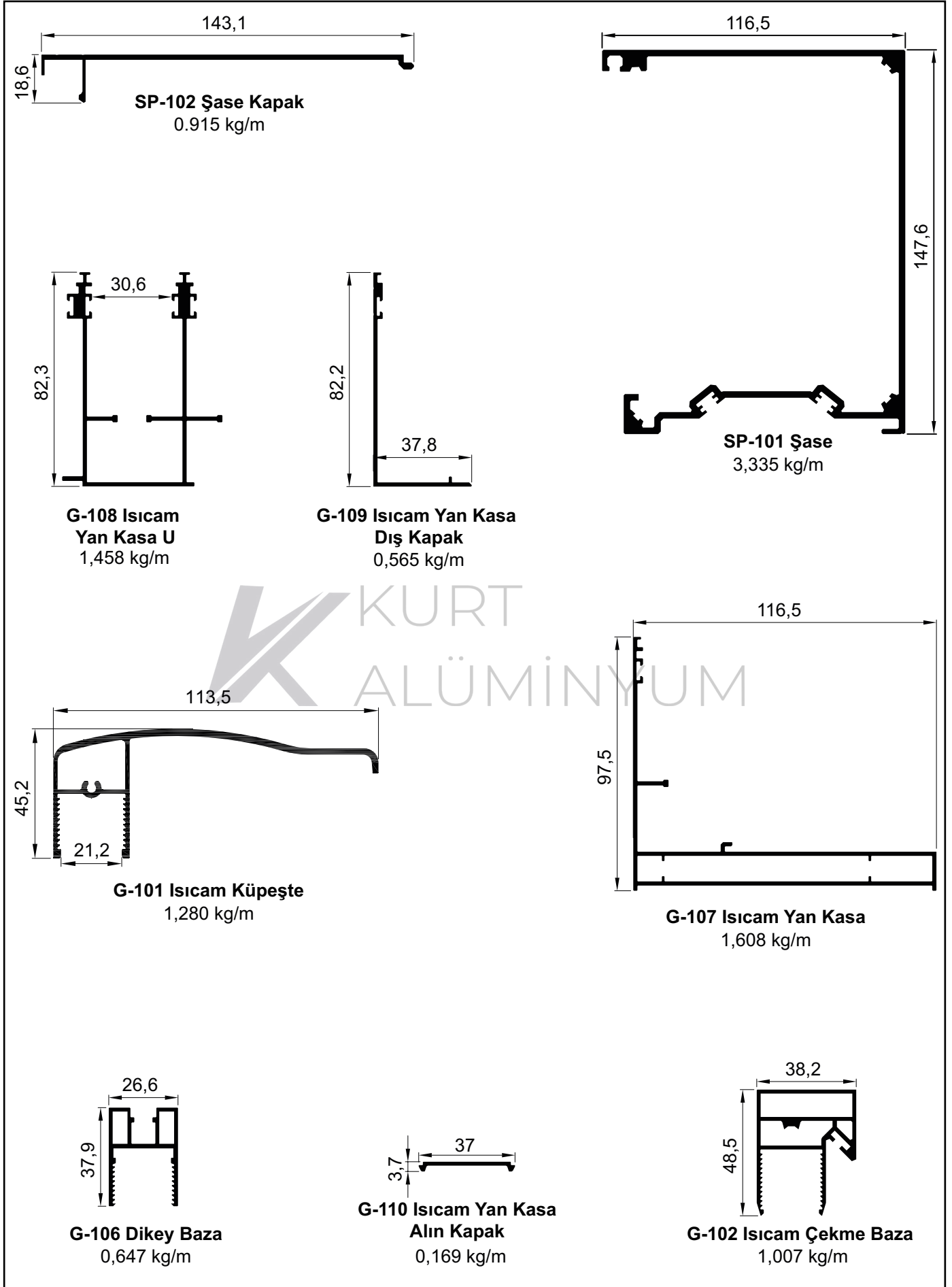
Double Glazed Standard Guillotine Assembly Scheme



UYARI! Alüminyum profillerin, yukarıda belirtilen birim ağırlıkları yaklaşık olarak hesaplanmıştır. Gerçek birim ağırlıkları, teslimat sırasında yapılan tartım işlemi sonucuna göre hesaplanacaktır.
WARNING! Above mentioned aluminium profiles unit weights have been theoretically calculated. The actual unit weight will be calculated on delivery to put into the invoicing process.

Isıcam Vasistaslı Silinebilir Giyotin

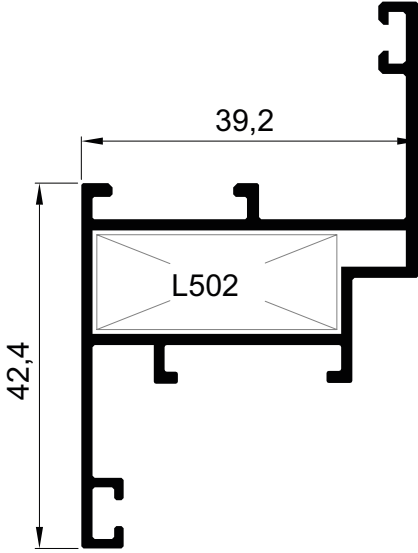
Double Glazed Cleanable Guillotine



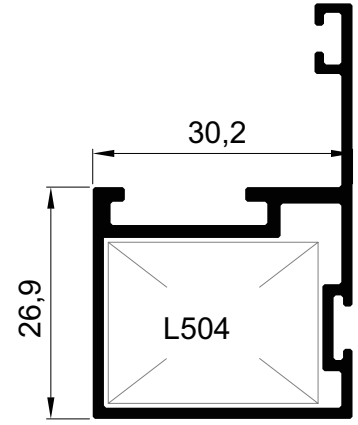
UYARI! Alüminyum profillerin, yukarıda belirtilen birim ağırlıkları yaklaşık olarak hesaplanmıştır. Gerçek birim ağırlıkları, teslimat sırasında yapılan tartım işlemi sonucuna göre hesaplanacaktır.
WARNING! Above mentioned aluminium profiles unit weights have been theoretically calculated. The actual unit weight will be calculated on delivery to put into the invoicing process.

Isıcam Vasistaslı Silinebilir Giyotin

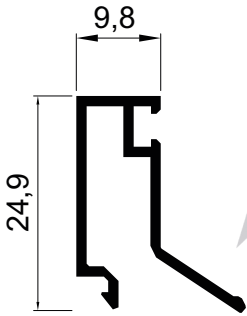
Double Glazed Cleanable Guillotine



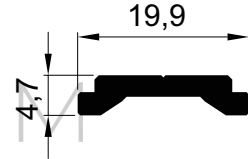
G-112 Vasistas Kanat
0,708 kg/m



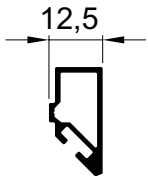
G-111 Kalın Vasistas Kasa
0,970 kg/m



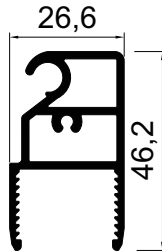
G-115 Isıcam Çıta
0,231 kg/m



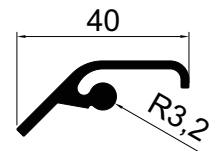
G-114 Vasistas Kanat Tij
0,155 kg/m



G-113 Vasistas Kanat Adaptör
0,277 kg/m



G-104 Adaptörlü Çekme Baza
0,824 kg/m

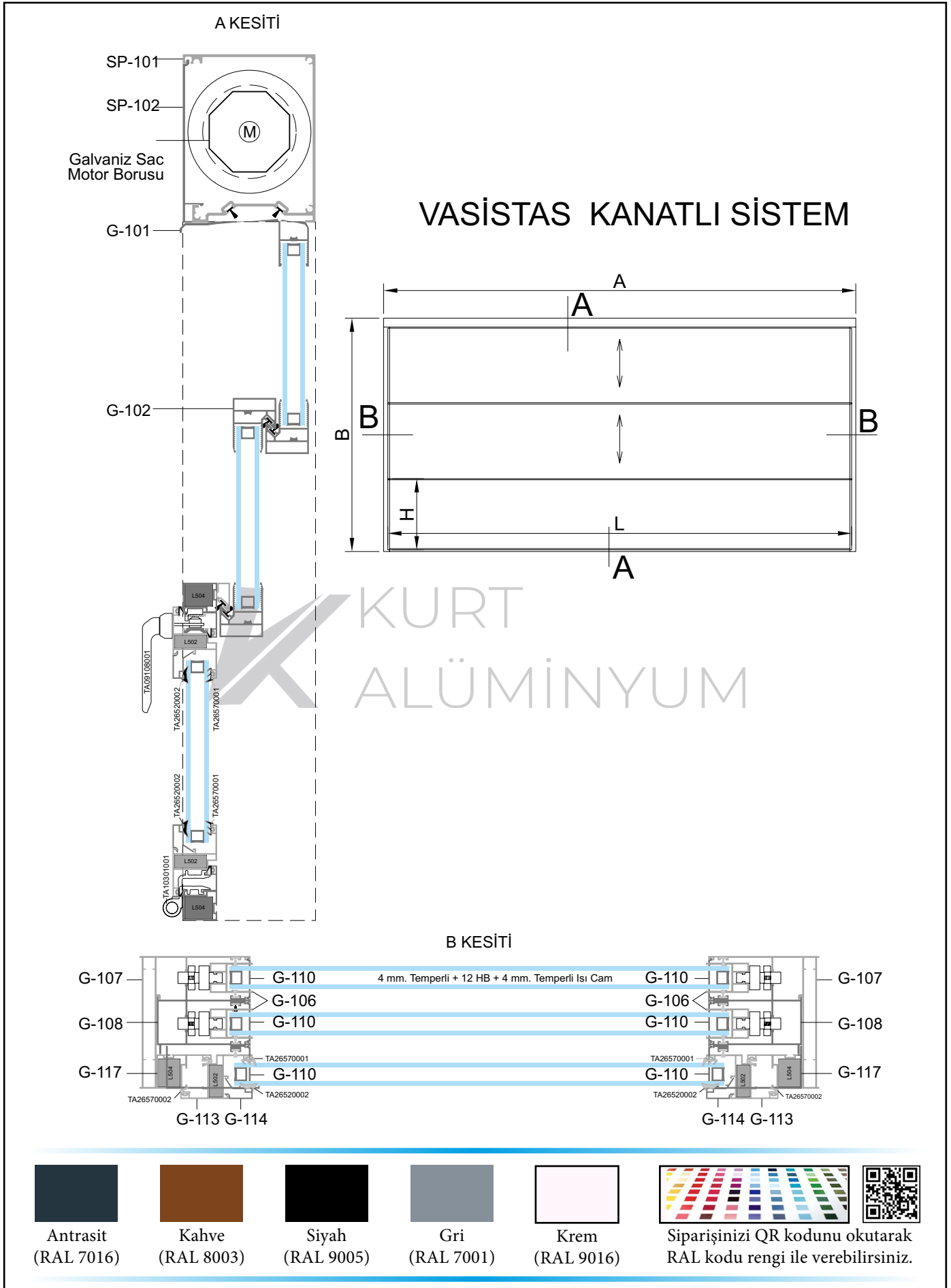


G-103 Adaptörlü Çekme Baza Kenet
0,442 kg/m

UYARI! Alüminyum profillerin, yukarıda belirtilen birim ağırlıkları yaklaşık olarak hesaplanmıştır. Gerçek birim ağırlıkları, teslimat sırasında yapılan tartım işlemi sonucuna göre hesaplanacaktır.
WARNING! Above mentioned aluminium profiles unit weights have been theoretically calculated. The actual unit weight will be calculated on delivery to put into the invoicing process.

Isıcam Vasistaslı Silinebilir Giyotin Montaj Şeması

Double Glazed Cleanable Guillotine Assembly Scheme



UYARI! Alüminyum profillerin, yukarıda belirtilen birim ağırlıkları yaklaşık olarak hesaplanmıştır. Gerçek birim ağırlıkları, teslimat sırasında yapılan tartım işlemi sonucuna göre hesaplanacaktır.
WARNING! Above mentioned aluminium profiles unit weights have been theoretically calculated. The actual unit weight will be calculated on delivery to put into the invoicing process.

Giyotin Aksesuar

Accessories

Aksesuar/Ürün		Ürün Kodu	Aksesuar/Ürün		Ürün Kodu
	Çekme Kapak Sağ			Giyotin Zinciri	
	Çekme Kapak Sol			Dişli	
	Kapak Motor Tutucu			Somfy Motor	
	Küpeşte Kapak Sol			Becker Motor	
	Küpeşte Kapak Sağ			5'li Uzaktan Kumanda	
	Küpeşte Çekme Sol			Uzaktan Kumanda	
	Küpeşte Çekme Sol			Tambur	

UYARI! Alüminyum profillerin, yukarıda belirtilen birim ağırlıkları yaklaşık olarak hesaplanmıştır. Gerçek birim ağırlıkları, teslimat sırasında yapılan tartım işlemi sonucuna göre hesaplanacaktır.
WARNING! Above mentioned aluminium profiles unit weights have been theoretically calculated. The actual unit weight will be calculated on delivery to put into the invoicing process.

PERGOLA



Meşe ağacından esinlenerek özel olarak tasarlanmış olan Pergola Sistemleri; gelişmiş teknolojisi ve fonksiyonel özellikleri ile otel, cafe, restaurant, konut, teras, kış/yaz bahçesi, alışveriş merkezleri gibi yaşam alanlarını daha konforlu ve vazgeçilmez hale getirir. Giyotin, zip perde ve sürme cam sistemleri ile birlikte montajı yapılarak doğanın olumsuz yönlerini değil, sadece güzelliklerini yaşatır.

TASARIM VE FONKSİYONELLİK

- Pergola Sistemleri; alüminyum taşıyıcılar üzerine adapte edilmiş, özel tasarım kumaşlarla tasarlanmış açılır & kapanır bir sistemdir.
- RTS teknolojisi kullanan pergola sistem motoru, uzaktan kumanda ile çalışır ve start-stop teknolojisi sayesinde hareket istenildiği noktada durdurulabilir.
- Sistemin tamamı veya tek bir modülü uzaktan kumanda ile çalıştırılabilir.
- Sisteme eklenebilen yağmur ve rüzgâr sensörleri, sistem açık durumdayken yağış ve fırtına gibi durumları algılar ve otomatik kapanır.
- Led ve şerit aydınlatma sayesinde 7/24 kullanım alanı oluşturur.
- Drenaj sisteminin hem kirişler hem de sütunlar içerisine entegre olan gizli kısmı, yağmur ve kar suyunun tahliye edilmesini mümkün kılmaktadır.



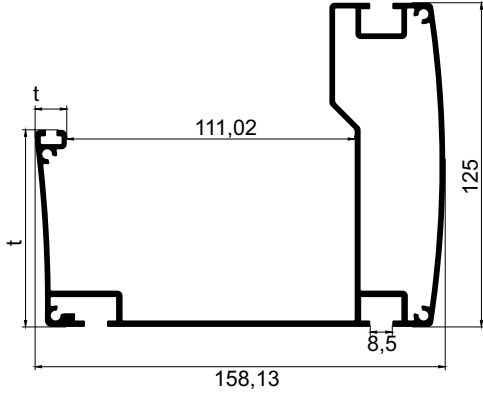
Pergola Systems, specially designed with inspiration from oak wood; with its advanced technology and functional features, it makes living spaces such as hotels, cafes, restaurants, residences, terraces, winter/summer gardens, shopping centers more comfortable and indispensable. Experience only the beauties of nature, not the negative aspects, by installing it together with guillotine, zip curtain and sliding glass systems.

DESIGN AND FUNCTIONALITY

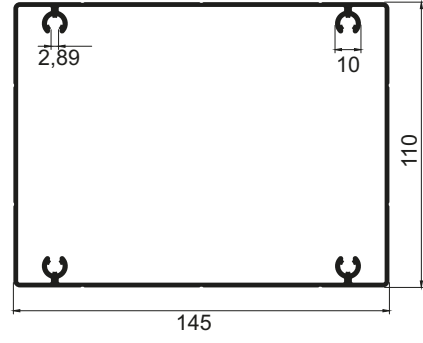
- Pergola Systems is an opening & closing system designed with specially designed fabrics, adapted on aluminum carriers.
- The pergola system engine using RTS technology works with a remote control and the movement can be stopped at any point thanks to the start-stop technology.
- The entire system or a single module can be operated with a remote control.
- With rain and wind sensors that can be added to the system, the system detects rain and storm conditions when it is on and turns off automatically.
- It creates a 24/7 usage area thanks to LED and strip lighting.
- The hidden part of the drainage system, which is integrated into both beams and columns, makes it possible to evacuate rain and water.

Düz/Oval Pergola

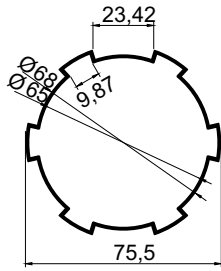
Flat / Oval Pergola



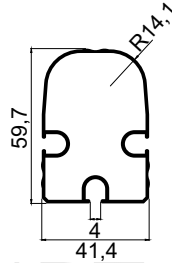
P-106 Orta Seri Oluk
3,916 kg/m



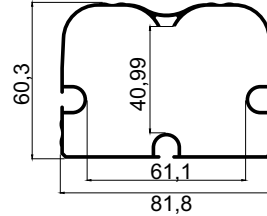
P-107 Ayak 100x145
3,440 kg/m



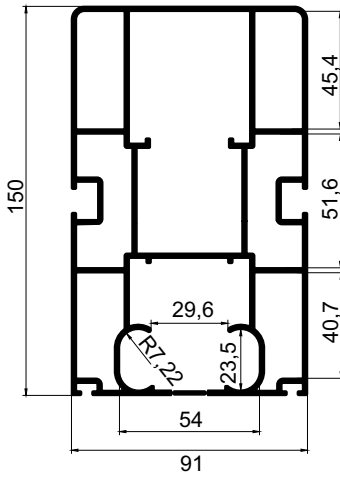
P-105 75'lik Boru
1,100 kg/m



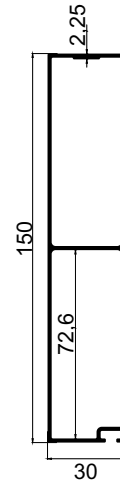
P-104 İnce Korniş
0,937 kg/m



P-103 Kalın Korniş
1,280 kg/m



P-102 Orta Seri Ray
5,217 kg/m



P-101 30x150 Kutu
1,711 kg/m



Antrasit
(RAL 7016)



Kahve
(RAL 8003)



Siyah
(RAL 9005)



Gri
(RAL 7001)



Krem
(RAL 9016)



Siparişinizi QR kodunu okutarak
RAL kodu rengi ile verebilirsiniz.



UYARI! Alüminyum profillerin, yukarıda belirtilen birim ağırlıkları yaklaşık olarak hesaplanmıştır. Gerçek birim ağırlıkları, teslimat sırasında yapılan tartım işlemi sonucuna göre hesaplanacaktır.
WARNING! Above mentioned aluminium profiles unit weights have been theoretically calculated. The actual unit weight will be calculated on delivery to put into the invoicing process.



Bioklimatik Sistemleri; gelişmiş teknolojisi ve katlanma-toplanma özelliğini ile otel, kafe, restaurant, konut, teras, kış/yaz bahçesi, alışveriş merkezleri gibi yaşam alanlarını daha konforlu ve vazgeçilmez hale getirir. Giyotin, zip perde ve sürme cam sistemleri ile birlikte montaj imkanı vardır.

TASARIM VE FONKSİYONELLİK

• Bioklimatik sistemde; tavan kapanma malzemeleri olarak kullanılan paneller, kendi ekseni etrafında dönerek katlanma hareketini gerçekleştirir. Katlanma hareketini tamamladıktan sonra alüminyum paneller geriye doğru toplanarak tam bir açık tavan alanı elde edilir. Panellerin yaptığı katlanma hareketi sayesinde, çatıdan havalandırma yaparken gölgelendirme özelliğini kaybetmez.

• Açılır tavan sistemi su tahliye mantığı ile çalışmaktadır. Alüminyum paneller üzerine gelen kar/yağmur suyu, paneller üzerinde bulunan ark sayesinde ana ark profiline aktarılmakta ve ana ark profilinden dış alana tahliyesi sağlanmaktadır.

• Yağışlı havalarda, paneller belli bir açıda ayarlanarak, yaşam alanının havalandırması sağlanırken su girişini engelleyecek şekilde tasarlanmıştır.

• Opsiyonel olarak panel içlerine poliüreten köpük uygulanarak, yalıtım özelliği daha üst seviyelere çıkarılabilir.

• RTS teknolojisi kullanan giyotin sistem motoru uzaktan kumanda ile çalışır ve start-stop teknolojisi sayesinde hareket istenildiği noktada durdurulabilir. Sistemin tamamı veya tek bir modülü uzaktan kumanda ile çalıştırılabilir.

• Sisteme eklenebilen yağmur ve rüzgâr sensörleri, sistem açık durumdayken yağış ve fırtına gibi durumları algılar ve otomatik kapanır.

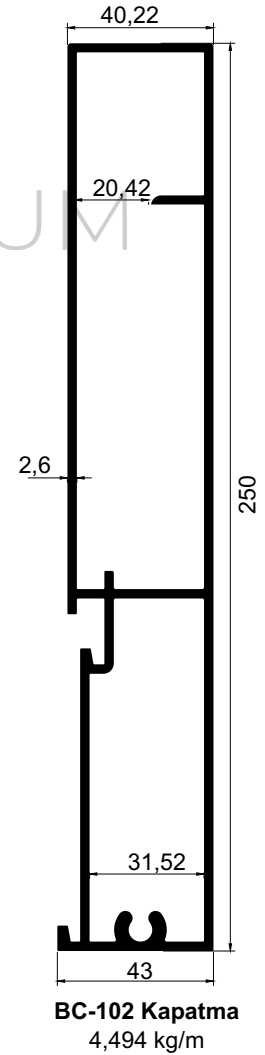
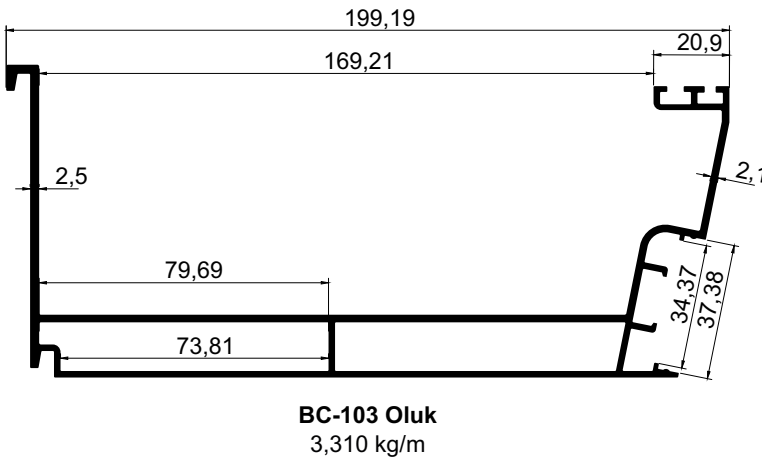
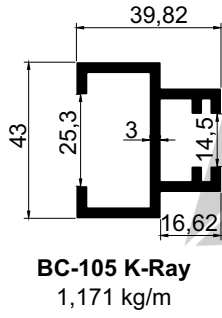
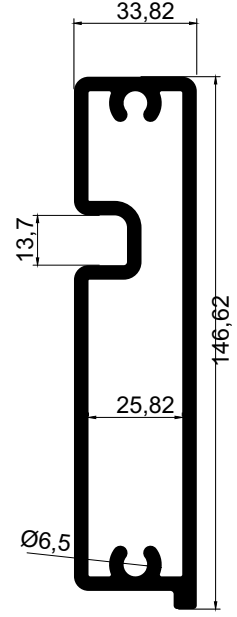
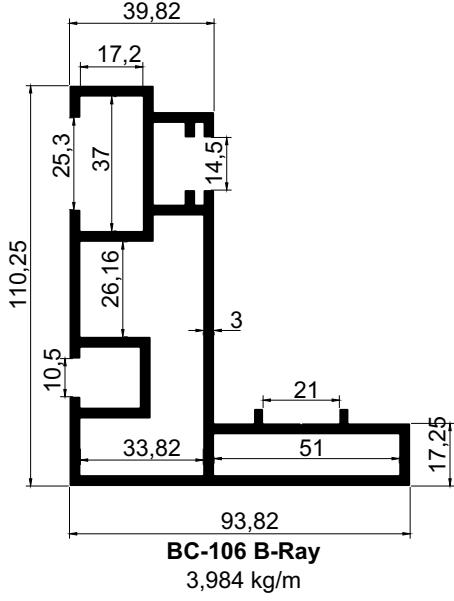


Bioclimatic Systems makes living spaces such as hotels, cafes, restaurants, residences, terraces, winter/summer gardens, shopping centers more comfortable and indispensable with its advanced technology and folding-collecting feature. It is possible to assemble with guillotine, zip curtain and sliding glass systems.

DESIGN AND FUNCTIONALITY

- The panels, which are used as ceiling closing materials in the bioclimatic system, rotate around their own axis and perform the folding movement. After completing the folding motion, the aluminum panels are folded back to create a full open ceiling area. With the folding movement of the panels, it does not lose its shading feature while ventilating from the roof.
- Snow/rain water collected on aluminum panels is transferred to the main arc profile with the arc on the panels. Rain water is discharged from the main arc profile to the outside.
- In rainy weather, the panels are adjusted at a certain angle and designed to prevent water ingress while providing ventilation of the living space.
- The insulation feature can be increased to higher levels by filling the panel with polyurethane foam (optional).
- The bioclimatic system engine using RTS technology works with a remote control and the motion can be stopped at any point thanks to the start-stop technology. The entire system or a single module can be operated with a remote control.
- Rain and wind sensors that can be added to the system detect situations such as precipitation and storms when the system is on and turn off automatically.

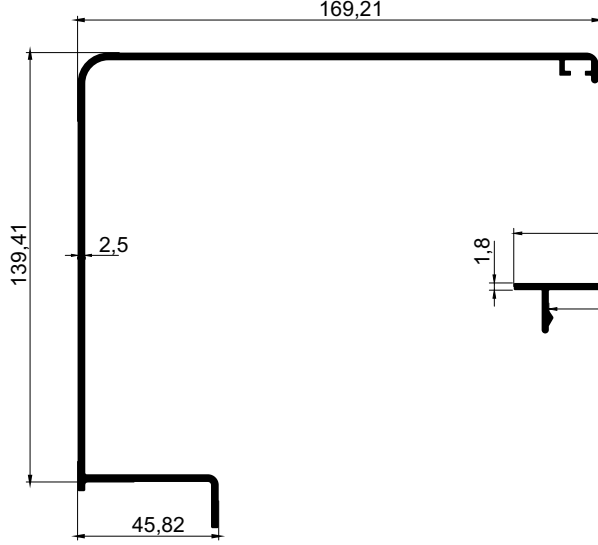
Bioklimatik Bioclimatic



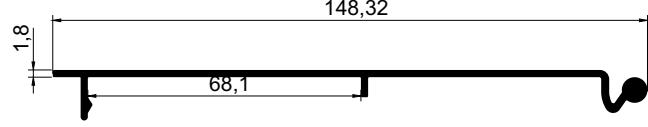
UYARI! Alüminyum profillerin, yukarıda belirtilen birim ağırlıkları yaklaşık olarak hesaplanmıştır. Gerçek birim ağırlıkları, teslimat sırasında yapılan tartım işlemi sonucuna göre hesaplanacaktır.
WARNING! Above mentioned aluminium profiles unit weights have been theoretically calculated. The actual unit weight will be calculated on delivery to put into the invoicing process.

Bioklimatik

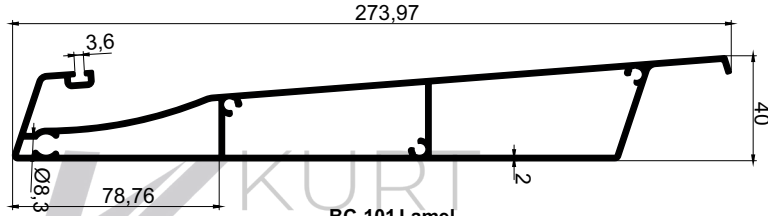
Bioclimatic



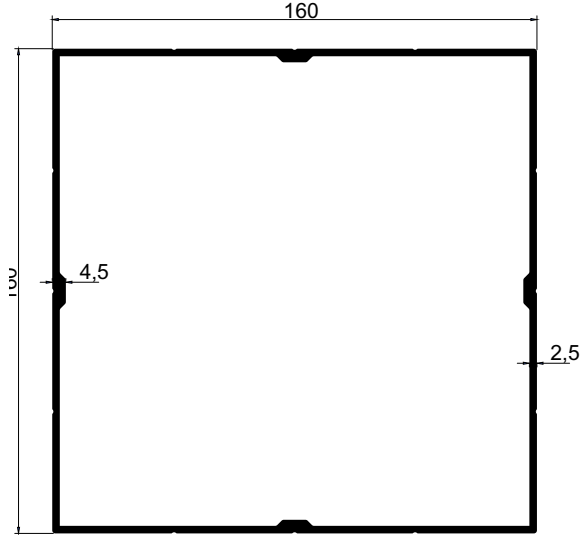
BC-108 Koruyucu Kapak
2,540 kg/m



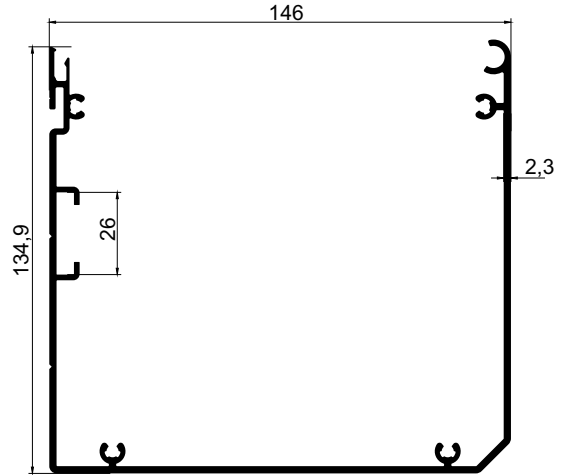
BC-110 Motor Kutusu Kapak
0,915 kg/m



BC-101 Lamel
3,705 kg/m



BC-107 160x160 Ayak
4,472 kg/m



BC-109 Motor Kutusu
3,075 kg/m



Antrasit
(RAL 7016)



Kahve
(RAL 8003)



Siyah
(RAL 9005)



Gri
(RAL 7001)



Krem
(RAL 9016)



Siparişinizi QR kodunu okutarak
RAL kodu rengi ile verebilirsiniz.



UYARI! Alüminyum profillerin, yukarıda belirtilen birim ağırlıkları yaklaşık olarak hesaplanmıştır. Gerçek birim ağırlıkları, teslimat sırasında yapılan tartım işlemi sonucuna göre hesaplanacaktır.
WARNING! Above mentioned aluminium profiles unit weights have been theoretically calculated. The actual unit weight will be calculated on delivery to put into the invoicing process.

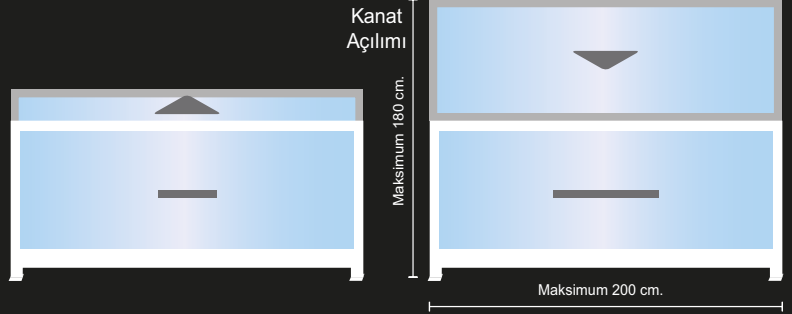
RÜZGAR KIRICI / WINDBREAKER

Rüzgâr Kırıcı Sistemleri, otel, kafe, restoran, konut, teras, alışveriş merkezleri gibi mekânlarda rüzgârın olumsuz etkilerinden korunmanızı sağlayarak yaşam alanlarınızı daha konforlu ve vazgeçilmez hale getirir. Rüzgar Kırıcı Sistem; rüzgârlı havalarda hava akışını oturma seviyesinden yukarıya taşıyarak rüzgârın olumsuz etkilerini azaltır.

Hareketli cam panel yer seviyesinden 180 cm yüksekliğe kadar rüzgârdan korur.

Sistem manuel olarak kullanıma uygundur. Ağırlık dengeleme sistemi sayesinde yükseklik ayarı kolaylıkla yapılabilmektedir.

Rüzgâr Kırıcı, tek başına kullanılabilirdiği gibi yan yana getirilerek de kullanılabilir ve açık alanlarda seperatör görevini üstlenir. Kafe ve restoran gibi işletmelerde masa arasında kullanılan Rüzgar Kırıcı, COVID-19'un bulaşma etkisini azaltabilir.



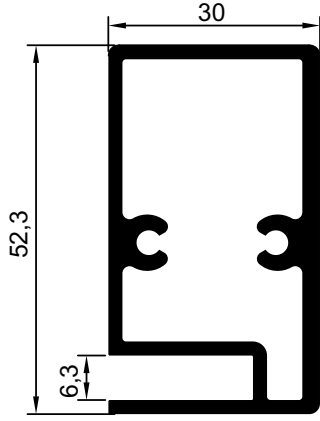
Wind Breaker Systems make living spaces more comfortable and indispensable by protecting you from the negative effects of wind in places such as hotels, cafes, restaurants, residences, terraces and shopping centers. The Wind Breaker System reduces the negative effects of the wind by moving the air flow above the session level in windy weather.

The movable glass panel protects from the wind up to 180 cm above ground level.

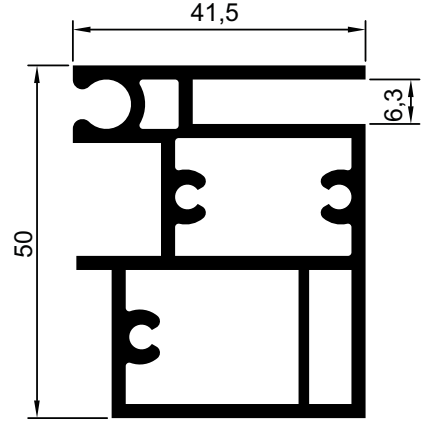
The system is suitable for manual use. Height adjustment can be made easily with the weight balancing system.

The Wind Breaker can be used alone or side by side and acts as a separator in open areas. The Wind Breaker, which is used between the tables in businesses such as cafes and restaurants, can reduce the contagion effect of COVID-19.

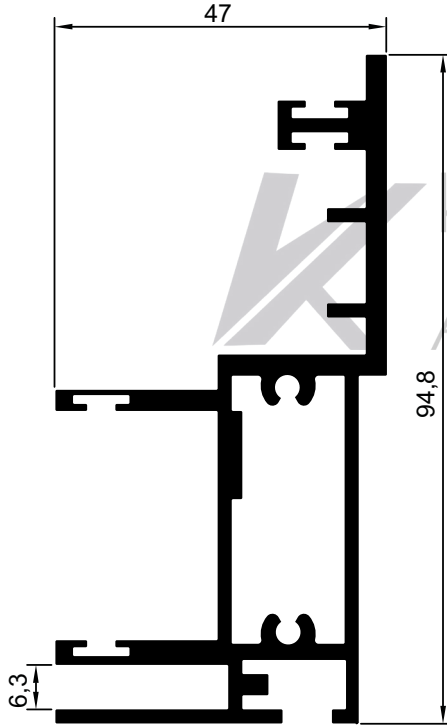
Rüzgar Kırıcı Windbreaker



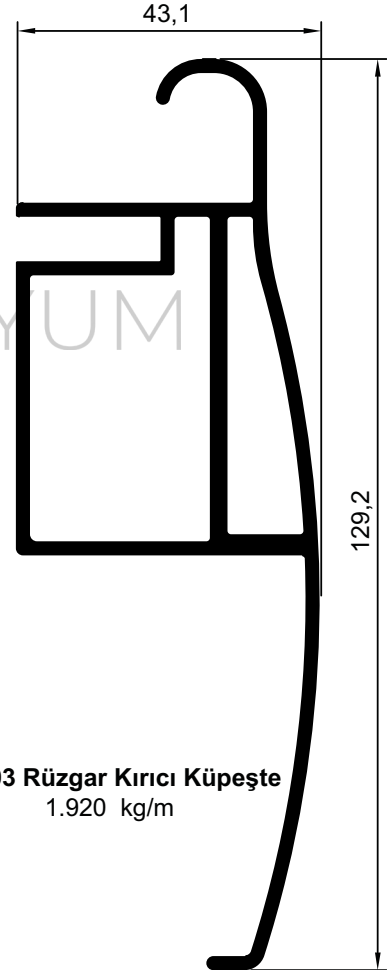
RK-101 Sabit Yatay
1.225 kg/m



RK-104 Hareketli Dikme/Yatay
1.580 kg/m



RK-102 Sabit Dikme
2.210 kg/m



RK-103 Rüzgar Kırıcı Küpeşte
1.920 kg/m



Antrasit
(RAL 7016)



Kahve
(RAL 8003)



Siyah
(RAL 9005)



Gri
(RAL 7001)



Krem
(RAL 9016)



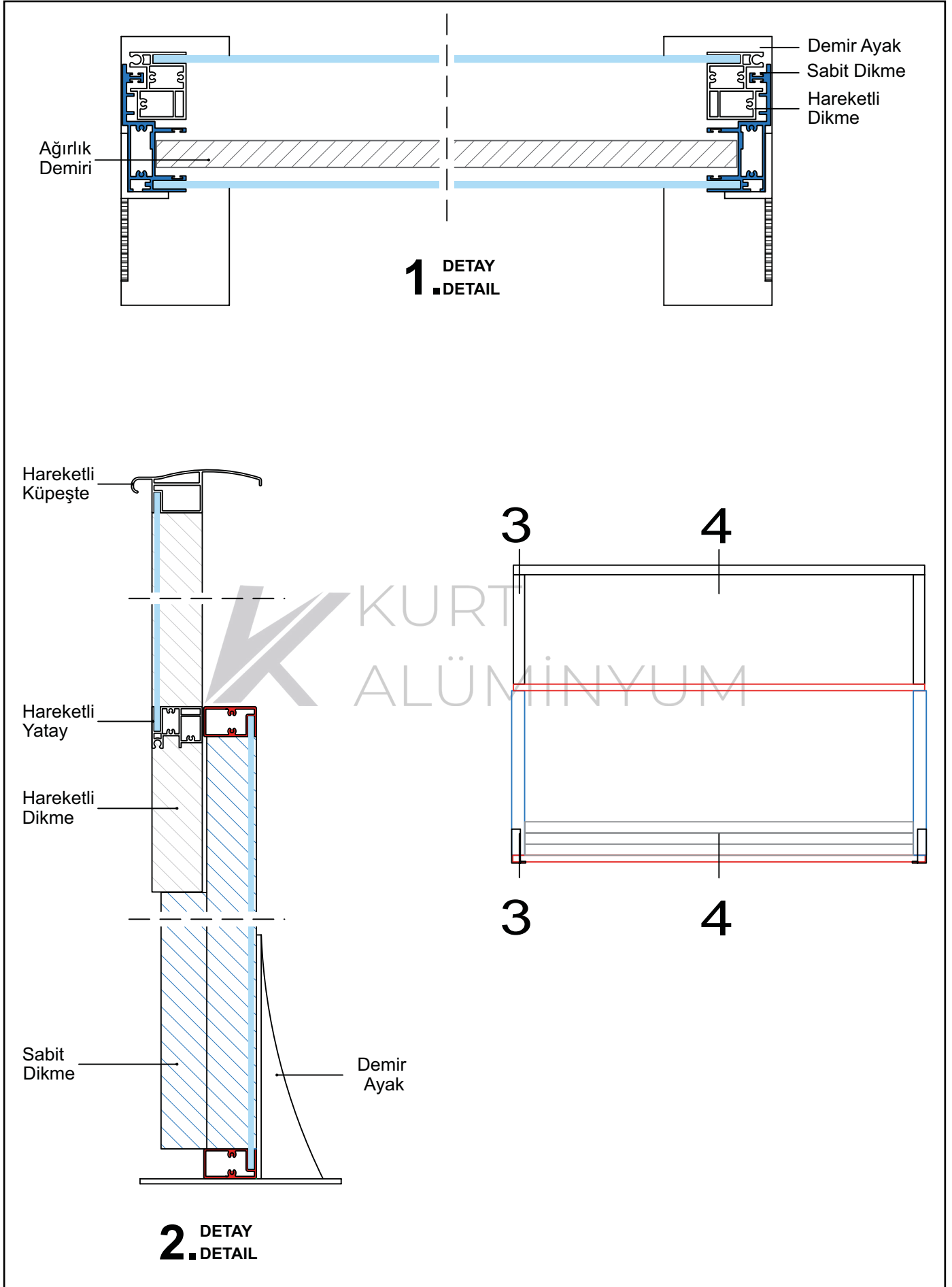
Siparişinizi QR kodunu okutarak
RAL kodu rengi ile verebilirsiniz.



UYARI! Alüminyum profillerin, yukarıda belirtilen birim ağırlıkları yaklaşık olarak hesaplanmıştır. Gerçek birim ağırlıkları, teslimat sırasında yapılan tartım işlemi sonucuna göre hesaplanacaktır.
WARNING! Above mentioned aluminium profiles unit weights have been theoretically calculated. The actual unit weight will be calculated on delivery to put into the invoicing process.

Rüzgar Kırıcı Montaj Şeması

Windbreaker Assembly Scheme



UYARI! Alüminyum profillerin, yukarıda belirtilen birim ağırlıkları yaklaşık olarak hesaplanmıştır. Gerçek birim ağırlıkları, teslimat sırasında yapılan tartım işlemi sonucuna göre hesaplanacaktır.
WARNING! Above mentioned aluminium profiles unit weights have been theoretically calculated. The actual unit weight will be calculated on delivery to put into the invoicing process.

CAM TAVAN SİSTEMLERİ / GLASSING CEILING SYSTEMS

Cam Tavan Sistemleri; otel, kafe, restoran, villa, konut, teras, kış/yaz bahçesi, alışveriş merkezleri ve havuz gibi mekanlarda gün ışığından dört mevsim yararlanmak ve gökyüzü ile aranızdaki engeli ortadan kaldırmak için geliştirilmiştir. Cam tavan ile kışın yağmur, kar ve soğuk havayı dışarıda bırakabilir, yaz aylarında ise güneşin tadını doyasıya çıkartabilirsiniz. Ayrıca giyotin, zip perde ve sürme cam sistemleri ile birlikte montaj imkanı vardır.

TASARIM VE FONKSİYONELLİK

- Cam tavan sistemi için temperli (kırılmaya dayanıklı), ısıcam, lamine ve fiberglass cam seçenekleri bulunmaktadır.



- Led ve şerit aydınlatma sayesinde 7/24 kullanım alanı oluşturur.

- Drenaj sisteminin hem kirişler hem de sütunlar içerisine entegre olan gizli kısmı, yağmur ve kar suyunun tahliye edilmesini mümkün kılmaktadır.

Glass Ceiling Systems; It has been developed to take advantage of daylight in all four seasons and to remove the obstacle between you and the sky in places such as hotels, cafes, restaurants, villas, residences, terraces, winter/summer gardens, shopping centers and pools. With the glass roof, you can leave out rain, snow and cold weather in winter and enjoy the sun in summer. In addition, it is possible to install with guillotine, zip curtain and sliding glass systems.

DESIGN AND FUNCTIONALITY

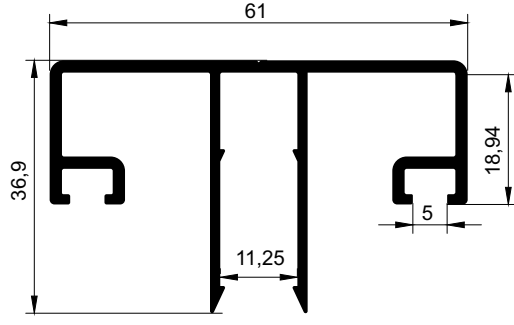
- Tempered (break resistant), double glazing, laminated and fiberglass glass options are available for the glass ceiling system.

- It creates a 24/7 usage area with LED and strip lighting.

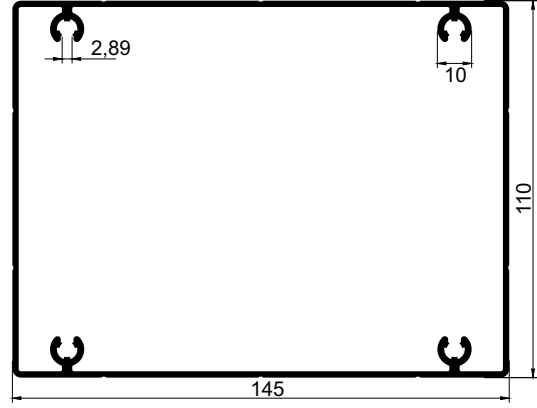
- The hidden part of the drainage system, which is integrated into both beams and columns, makes it possible to drain rain and snow water.

Cam Tavan

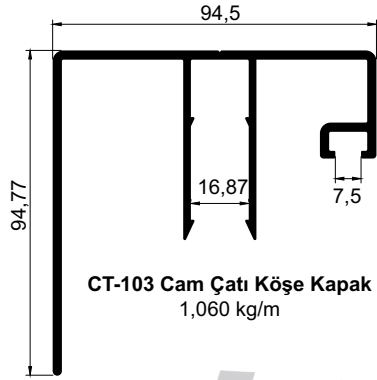
Glassing Ceiling



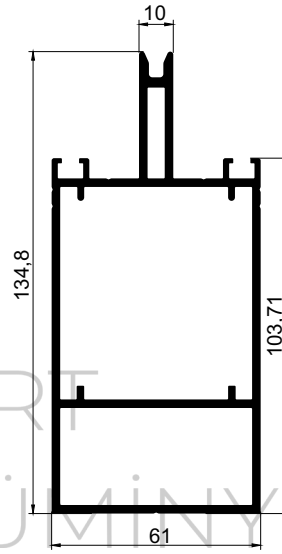
CT-102 Cam Çatı Kapak
0,925 kg/m



CT-107 110x145 Ayak
3,044 kg/m



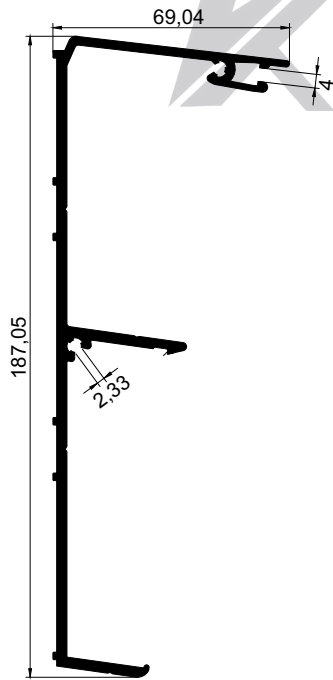
CT-103 Cam Çatı Köşe Kapak
1,060 kg/m



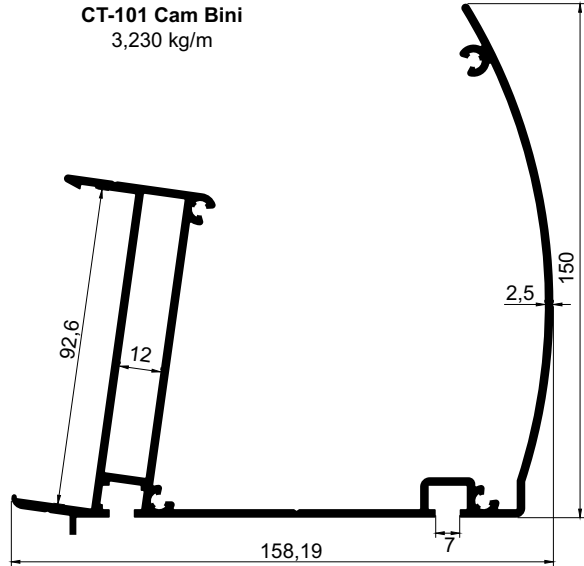
CT-101 Cam Bini
3,230 kg/m



CT-106 Oluk Kapak
0,890 kg/m



CT-105 Duvar Sabitleme
2,555 kg/m



CT-104 Cam Çatı Oluk
4,113 kg/m



Antrasit
(RAL 7016)




Kahve
(RAL 8003)




Siyah
(RAL 9005)



Gri
(RAL 7001)



Krem
(RAL 9016)



Siparişinizi QR kodunu okutarak
RAL kodu rengi ile verebilirsiniz.



UYARI! Alüminyum profillerin, yukarıda belirtilen birim ağırlıkları yaklaşık olarak hesaplanmıştır. Gerçek birim ağırlıkları, teslimat sırasında yapılan tartım işlemi sonucuna göre hesaplanacaktır.
WARNING! Above mentioned aluminium profiles unit weights have been theoretically calculated. The actual unit weight will be calculated on delivery to put into the invoicing process.

SÜRME CAM SİSTEMLERİ / SLIDING GLASS SYSTEMS

Sürme Cam Sistemleri; otel, kafe, restoran, villa, konut, teras, kış/yaz bahçesi, alışveriş merkezleri gibi mekanlarda bölmeler oluşturmak ve büyük alanları bölmek için geliştirilmiştir. Pergola, bioklimatik ve cam tavan ile birlikte kullanımı sayesinde dört mevsim yaşam alanının oluşturabilirsiniz.

TASARIM VE FONKSİYONELLİK

• Sürme cam sistemleri, yatay doğrultuda raylar üzerinde hareket eden kanatlardan oluşmaktadır. Sistem uzunluğuna göre 3'lü veya 4'lü ray detaylarına göre üretilmektedir.

• 8mm temperli cam veya 4+12+4 ısıcam kullanılmaktadır.

• Sistemin alt rayına entegre edilmiş drenaj kanalları sayesinde, kar veya yağmur suyu kolaylıkla tahliye edilebilmektedir.

• Sistemdeki cam panellerin kolay hareket etmesi için rulmanlı ve yükseklik ayarı yapılabilen iki adet teker takımı kullanılmaktadır.

Sliding Glass Systems has been developed to create partitions and divide large areas in places such as hotels, cafes, restaurants, villas, residences, terraces, winter/summer gardens, shopping centers. You can create a four-season living space with the use of pergola, bioclimatic and glass ceiling.

DESIGN AND FUNCTIONALITY

• Sliding glass systems consist of wings that move on rails in the horizontal direction. It is produced according to the length of the system, according to the details of 3 or 4 tracks.

• 8mm tempered glass or 4+12+4 double glass is used.

• Snow or rain water can be easily discharged with

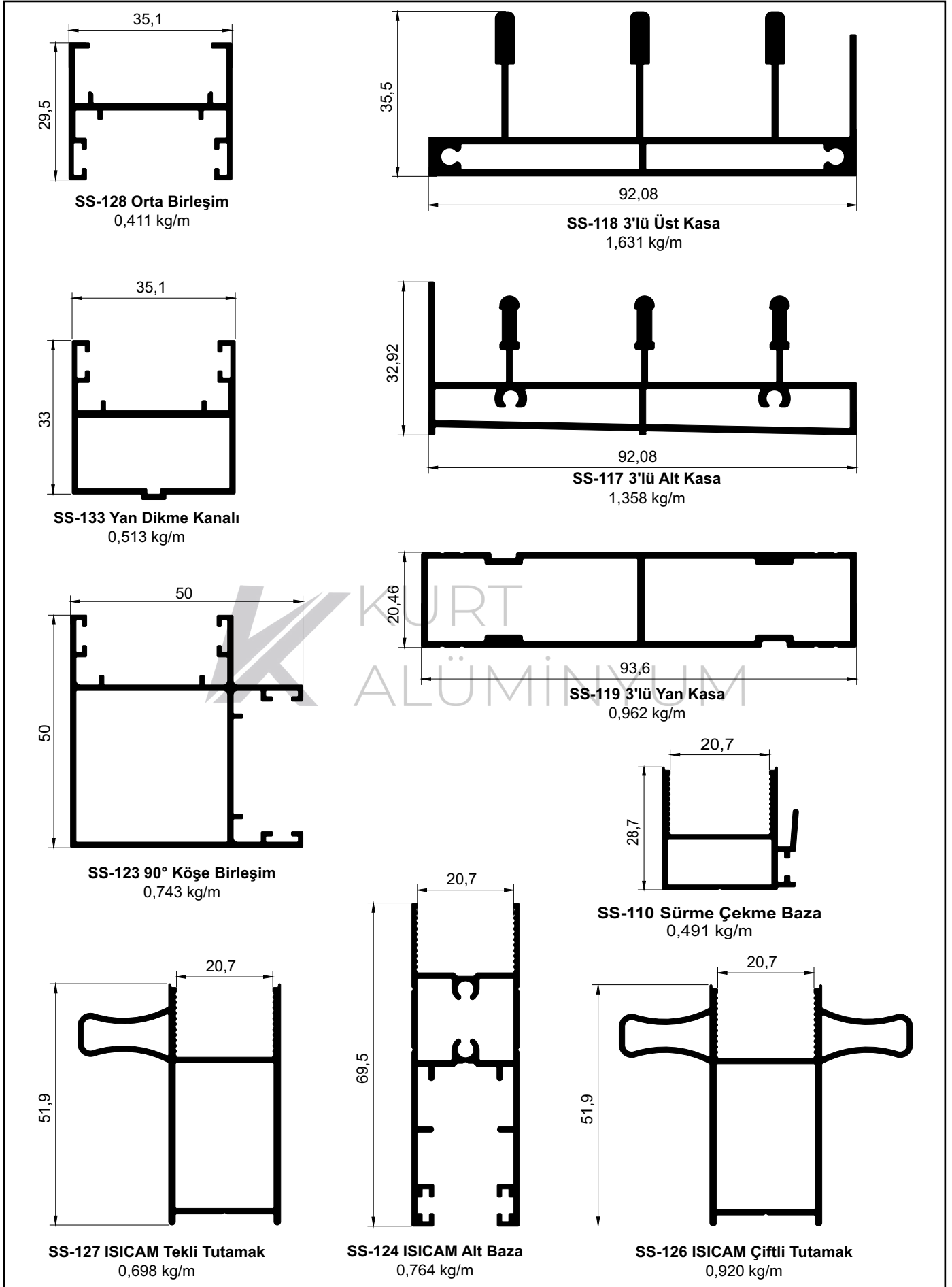
the drainage channels integrated into the bottom rail of the system.

• In order for the glass panels in the system to move easily, two wheel sets with ball bearings and height adjustment are used.



3'lü Isıcam Sürme Cam Sistem

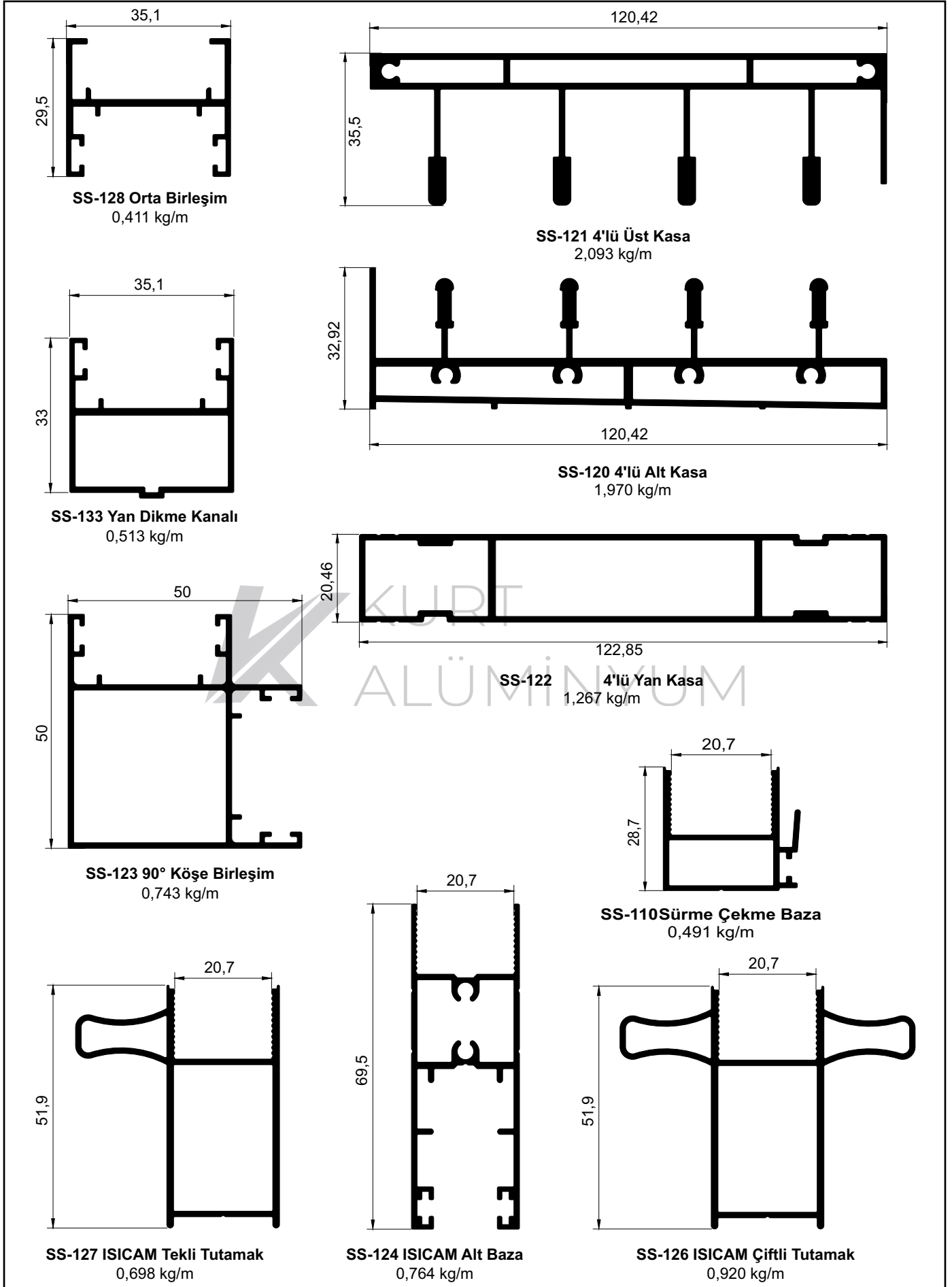
Triple Double Glazed Sliding Glass System



UYARI! Alüminyum profillerin, yukarıda belirtilen birim ağırlıkları yaklaşık olarak hesaplanmıştır. Gerçek birim ağırlıkları, teslimat sırasında yapılan tartım işlemi sonucuna göre hesaplanacaktır.
WARNING! Above mentioned aluminium profiles unit weights have been theoretically calculated. The actual unit weight will be calculated on delivery to put into the invoicing process.

4'lü Isıcam Sürme Cam Sistem

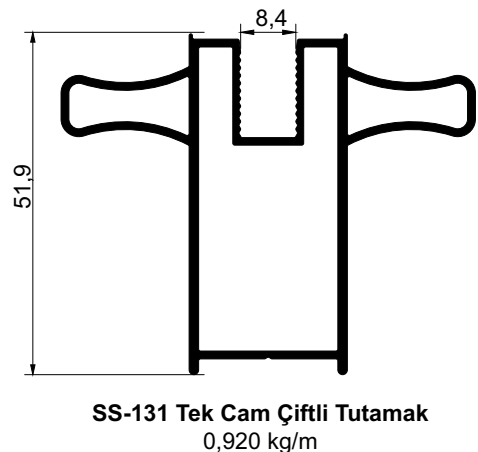
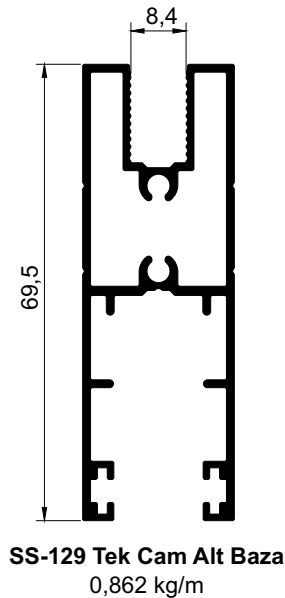
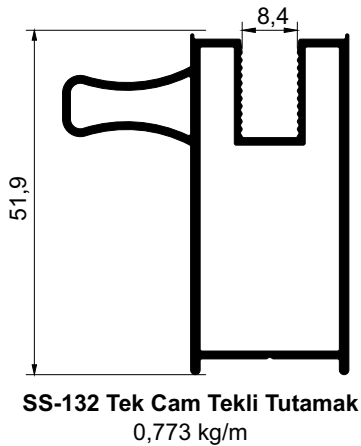
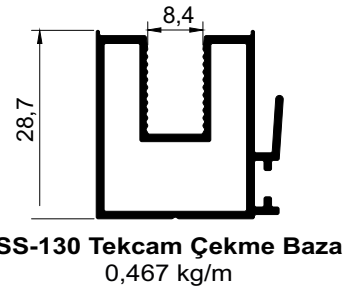
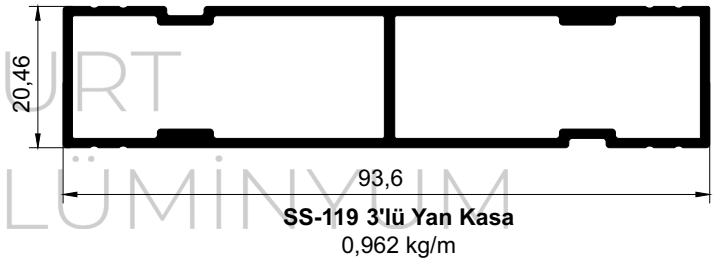
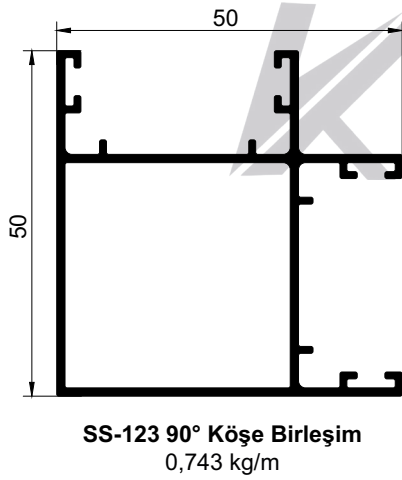
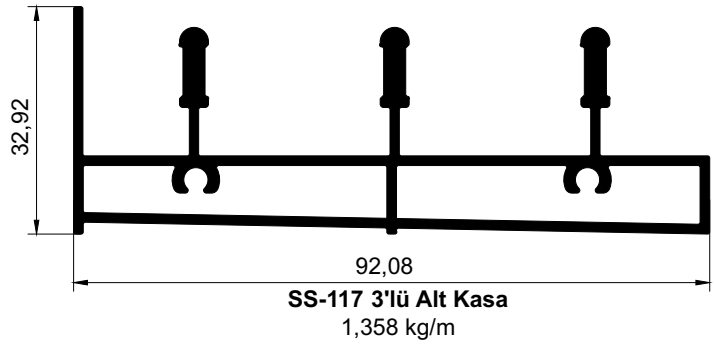
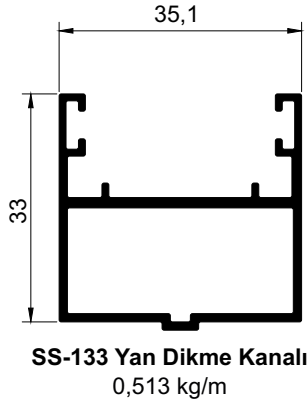
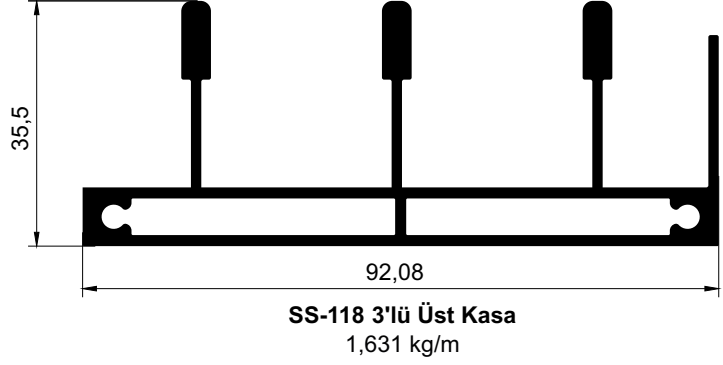
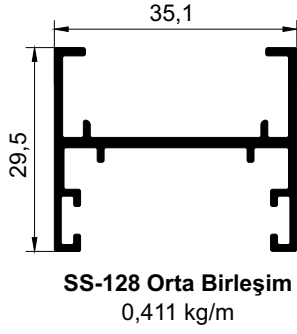
Four Double Glazed Sliding Glass System



UYARI! Alüminyum profillerin, yukarıda belirtilen birim ağırlıkları yaklaşık olarak hesaplanmıştır. Gerçek birim ağırlıkları, teslimat sırasında yapılan tartım işlemi sonucuna göre hesaplanacaktır.
WARNING! Above mentioned aluminium profiles unit weights have been theoretically calculated. The actual unit weight will be calculated on delivery to put into the invoicing process.

3'lü Tek Cam Sürme Cam Sistem

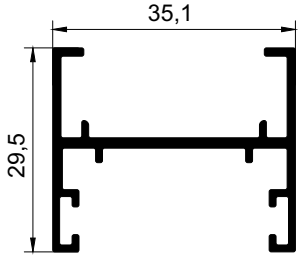
Triple Single Glass Sliding System



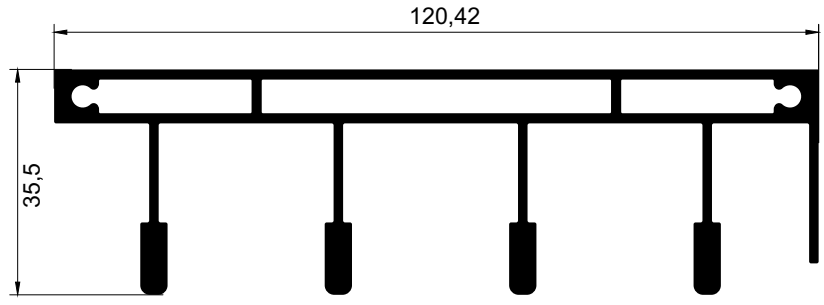
UYARI! Alüminyum profillerin, yukarıda belirtilen birim ağırlıkları yaklaşık olarak hesaplanmıştır. Gerçek birim ağırlıkları, teslimat sırasında yapılan tartım işlemi sonucuna göre hesaplanacaktır.
WARNING! Above mentioned aluminium profiles unit weights have been theoretically calculated. The actual unit weight will be calculated on delivery to put into the invoicing process.

4'lü Tek Cam Sürme Cam Sistem

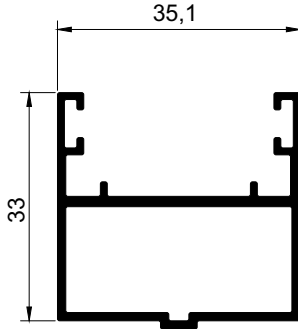
Four Single Glass Sliding System



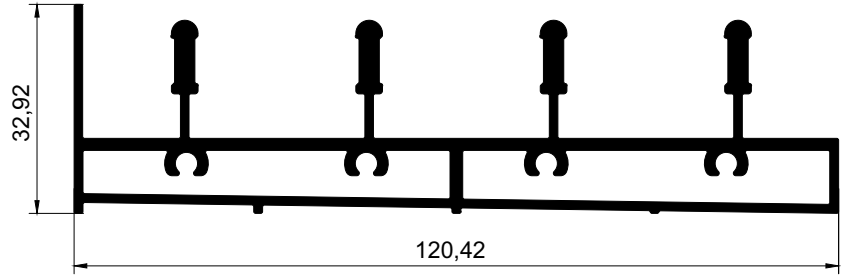
SS-128 Orta Birleşim
0,411 kg/m



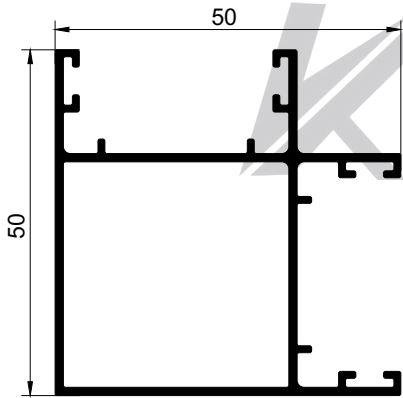
SS-121 4'lü Üst Kasa
2,093 kg/m




SS-133 Yan Dikme Kanalı
0,513 kg/m



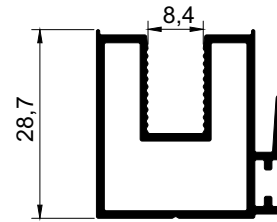
SS-120 4'lü Alt Kasa
1,970 kg/m



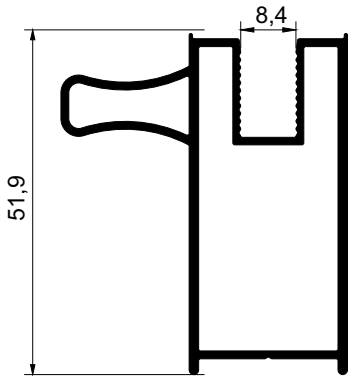
SS-123 90° Köşe Birleşim
0,743 kg/m



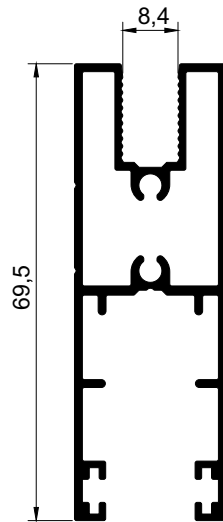
SS-122 4'lü Yan Kasa
1,267 kg/m



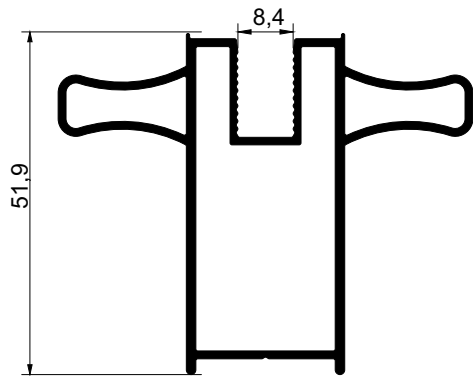
SS-130 Tekcam Çekme Baza
0,467 kg/m



SS-132 Tek Cam Tekli Tutamak
0,773 kg/m



SS-129 Tek Cam Alt Baza
0,862 kg/m



SS-131 Tek Cam Çiftli Tutamak
0,920 kg/m

UYARI! Alüminyum profillerin, yukarıda belirtilen birim ağırlıkları yaklaşık olarak hesaplanmıştır. Gerçek birim ağırlıkları, teslimat sırasında yapılan tartım işlemi sonucuna göre hesaplanacaktır.
WARNING! Above mentioned aluminium profiles unit weights have been theoretically calculated. The actual unit weight will be calculated on delivery to put into the invoicing process.

KATLANIR KAPI SİSTEMLERİ / FOLDING DOOR SYSTEMS

Katlanır Kapı Sistemleri; otel, kafe, restoran, villa, konut, teras, kış/yaz bahçesi, alışveriş merkezleri gibi mekanlarda bölmeler oluşturmak ve büyük alanları bölmek için geliştirilmiştir. Pergola, bioklimatik ve cam tavan ile birlikte kullanımı sayesinde dört mevsim yaşam alanının oluşturabilirsiniz.

TASARIM VE FONKSİYONELLİK

- Katlanır kapı sistemleri, yatay doğrultuda raylar üzerinde hareket eden kanatlardan oluşmaktadır. • 8mm temperli cam veya 4+12+4 ısıcam kullanılmaktadır.
- Sistemin alt rayına entegre edilmiş drenaj kanalları sayesinde, kar veya yağmur suyu kolaylıkla tahliye edilebilmektedir.
- Sistemdeki cam panellerin kolaylıkla hareket etmesi için rulmanlı ve yükseklik ayarı yapılabilen iki adet teker takımı kullanılmaktadır.



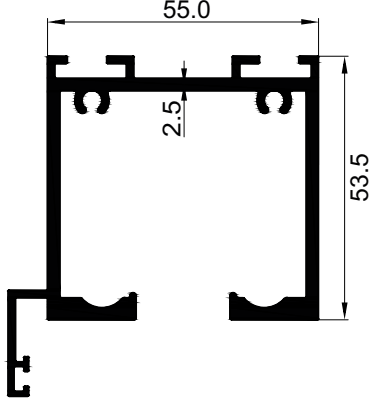
Folding Door Systems have been developed to create partitions and divide large areas in places such as hotels, cafes, restaurants, villas, residences, terraces, winter/summer gardens, shopping malls. You can create a four-season living space thanks to the use of pergola, bioclimatic and glass ceiling.

DESIGN AND FUNCTIONALITY

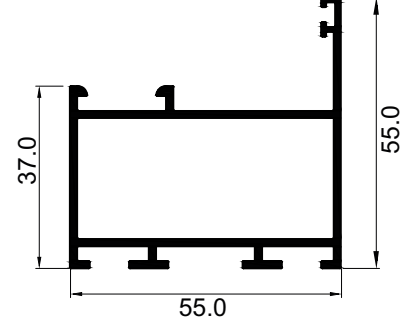
- Folding door systems consist of wings that move on rails in the horizontal direction.
- 8mm tempered glass or 4+12+4 double glass is used.
- Snow or rain water can be easily discharged with the drainage channels integrated into the lower rail of the system.
- In order for the glass panels in the system to move easily, two wheel sets with ball bearings and height adjustment are used.

Katlanır Kapı Sistemleri

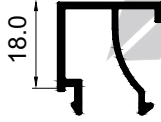
Folding Door Systems



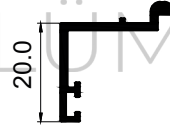
KK-101 Üst Kasa
1,750 kg/m



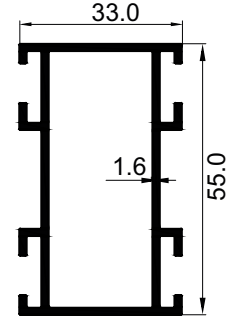
KK-102 Kanat
1,000 kg/m



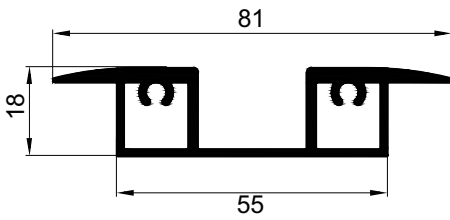
KK-106 Çıta
0,320 kg/m



KK-105 Bini
0,300 kg/m



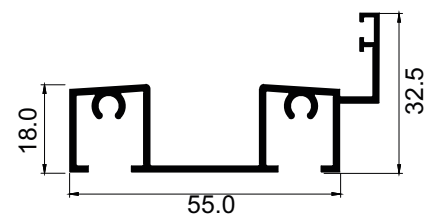
KK-103 Yan Kasa
0,800 kg/m



KK-104 Eşiksiz Alt Kasa
1,050 kg/m



KK-107 Alt Tırnak
0,350 kg/m

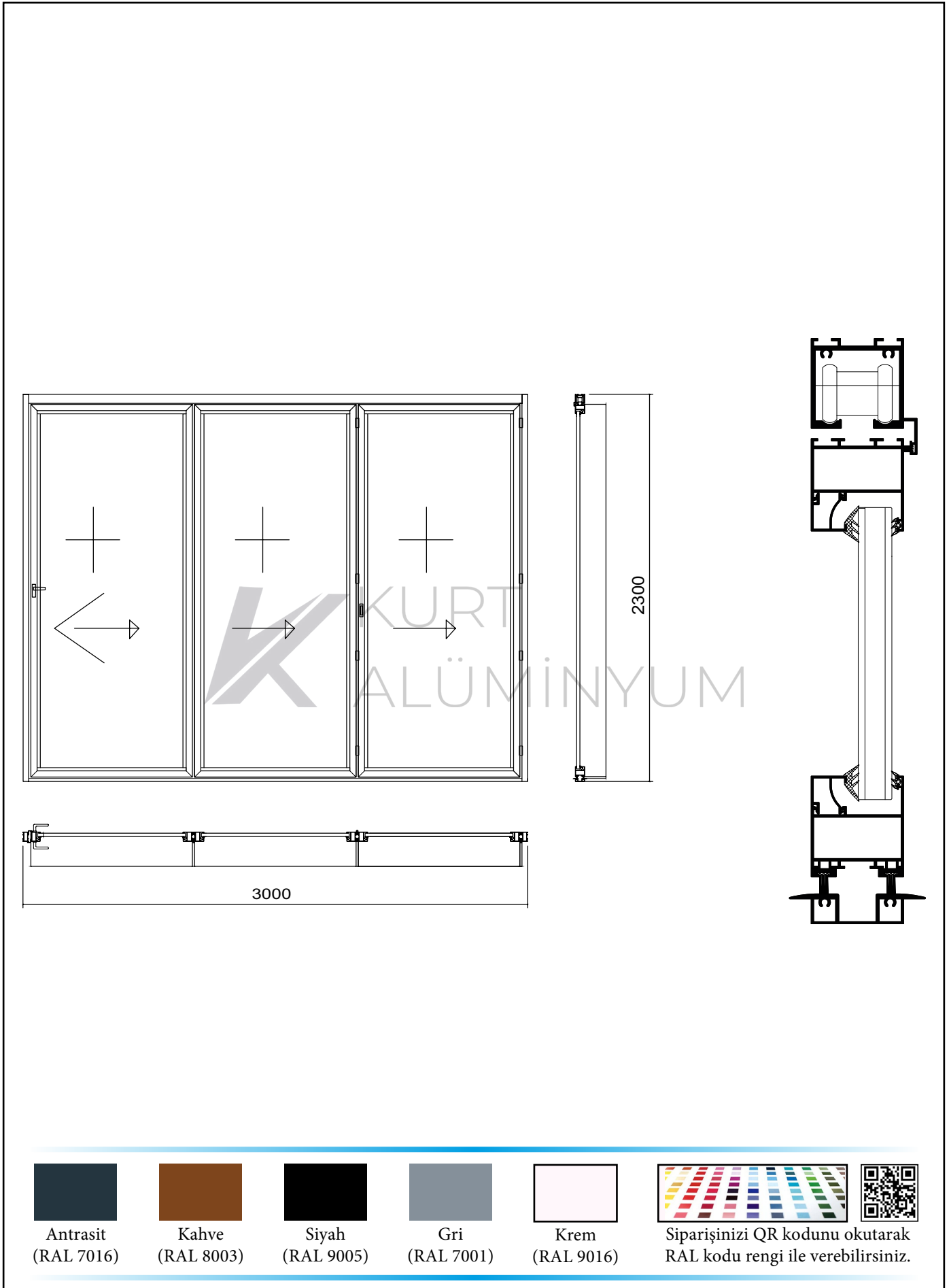


KK-108 Eşikli Alt Kasa
0,750 kg/m

UYARI! Alüminyum profillerin, yukarıda belirtilen birim ağırlıkları yaklaşık olarak hesaplanmıştır. Gerçek birim ağırlıkları, teslimat sırasında yapılan tartım işlemi sonucuna göre hesaplanacaktır.
WARNING! Above mentioned aluminium profiles unit weights have been theoretically calculated. The actual unit weight will be calculated on delivery to put into the invoicing process.

Katlanır Kapı Sistemleri Montaj Şeması

Folding Door Systems Assembly Scheme



ZIP PERDE / ZIP CURTAIN

Zip Perde; otel, kafe, restoran, villa, konut, teras, kış/yaz bahçesi, alışveriş merkezleri gibi mekanlarda güneş ve rüzgarın olumsuz etkilerinden korunmak, yaşam alanlarını daha konforlu ve vazgeçilmez hale getirmek için geliştirilmiştir.

TASARIM VE FONKSİYONELLİK

- Zip Perde için mikro havalandırma gözenekleri ile özel olarak tasarlanmış kumaşlar kullanılır. Alüminyum profiller sayesinde gergin duran kumaşlar dışarıdaki soğuk veya sıcak havanın yaşam alanının girmesini engeller. Perde kapalı olmasına rağmen yaşam alanının görüş açısı kapanmaz.
- RTS teknolojisi kullanan zip perde motoru uzaktan kumanda ile çalışır ve start-stop teknolojisi sayesinde hareket istenildiği noktada durdurulabilir. Motor modülünün ses izolasyonu sayesinde sessiz çalışır.
- Sistemin tamamını veya tek bir modülü uzaktan kumanda ile çalıştırılabilir.
- Sistemde Serge Ferrari ve Screen kumaşlar kullanılmaktadır. Ayrıca zip perde kumaşına firmalara özel logo, marka baskısı yapılabilmektedir.

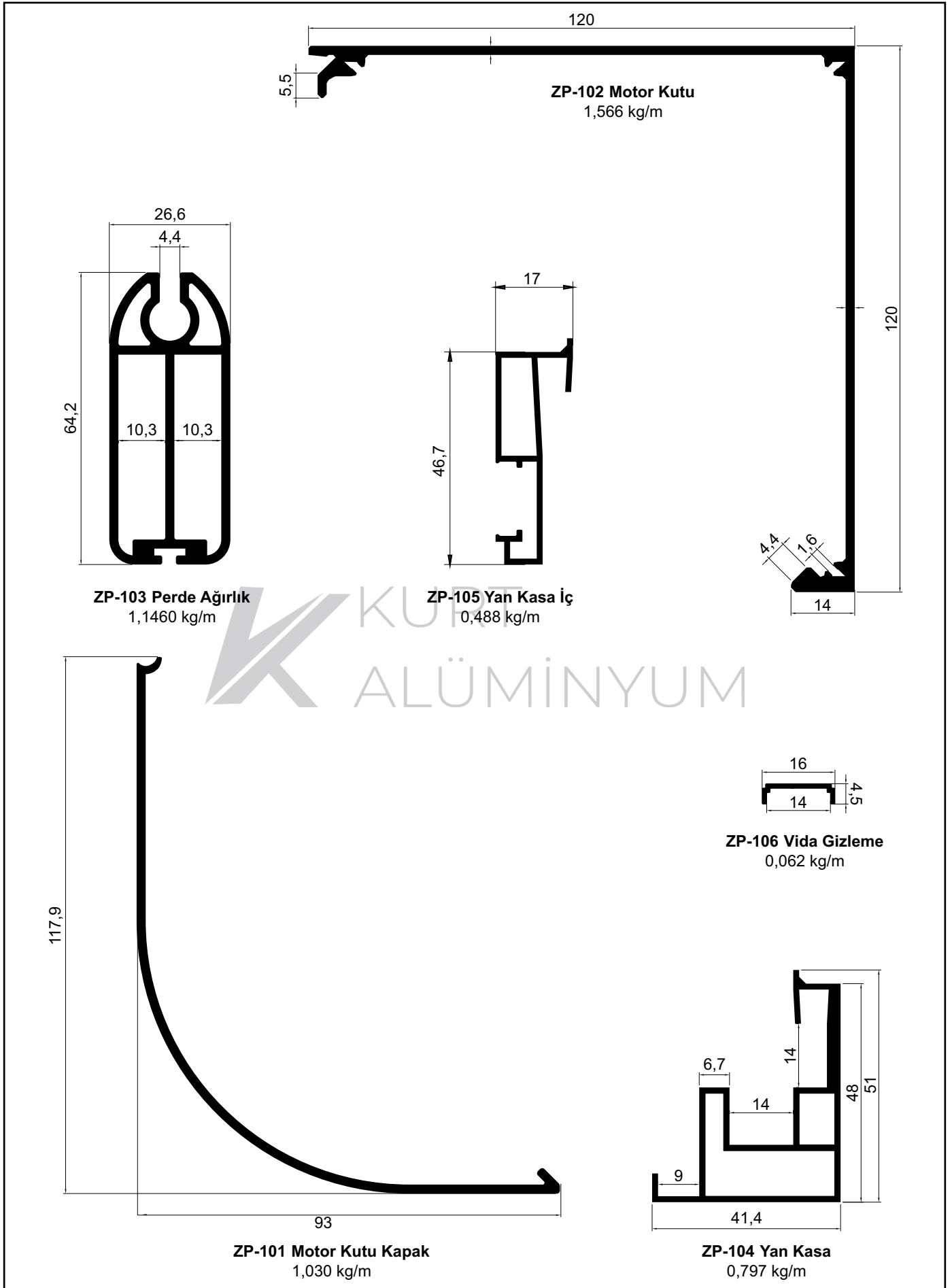


Zip Curtain has been developed to protect from the negative effects of sun and wind in places such as hotels, cafes, restaurants, villas, residences, terraces, winter/summer gardens, shopping centers, and to make living spaces more comfortable and indispensable.

DESIGN AND FUNCTIONALITY

- Specially designed fabrics with micro-ventilation pores are used in Zip Curtain. Stretch fabrics with aluminum profiles prevent the cold or hot air from entering the living space. Although the curtain is closed, the viewing angle of the living area does not close.
 - The zip curtain motor using RTS technology works with a remote control and the motion can be stopped at any point thanks to the start-stop technology. It works silently thanks to the sound insulation of the motor module.
- The entire system or a single module can be operated with a remote control.
 - Serge Ferrari and Screen fabrics are used in the system. In addition, company-specific logo and brand printing can be made on zip curtain fabric.

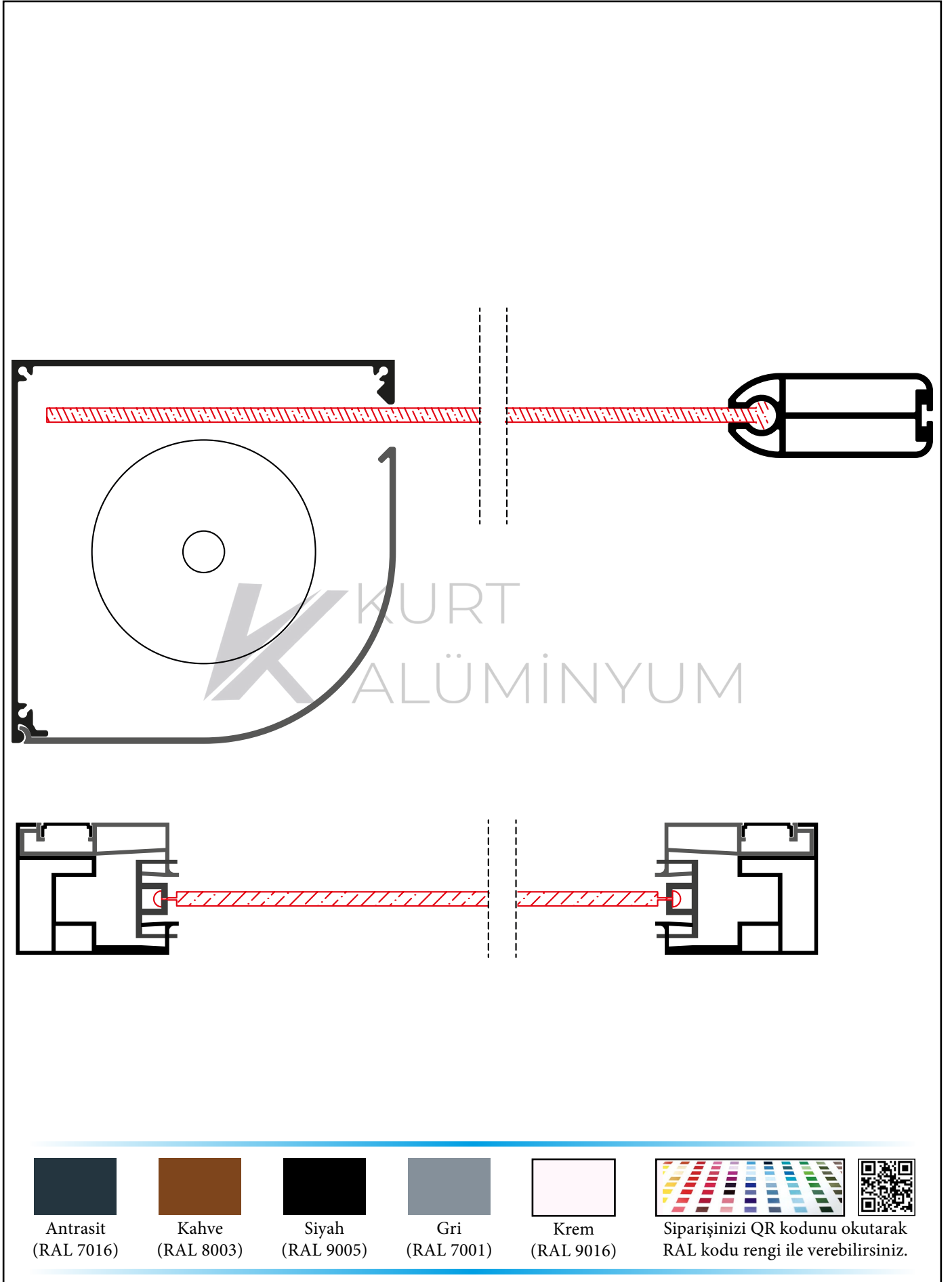
Zip Perde Zip Curtain



UYARI! Alüminyum profillerin, yukarıda belirtilen birim ağırlıkları yaklaşık olarak hesaplanmıştır. Gerçek birim ağırlıkları, teslimat sırasında yapılan tartım işlemi sonucuna göre hesaplanacaktır.
WARNING! Above mentioned aluminium profiles unit weights have been theoretically calculated. The actual unit weight will be calculated on delivery to put into the invoicing process.

Zip Perde Montaj Şeması


Zip Curtain Assembly Scheme



Antrasit
(RAL 7016)



Kahve
(RAL 8003)



Siyah
(RAL 9005)



Gri
(RAL 7001)



Krem
(RAL 9016)



Siparişinizi QR kodunu okutarak
RAL kodu rengi ile verebilirsiniz.



UYARI! Alüminyum profillerin, yukarıda belirtilen birim ağırlıkları yaklaşık olarak hesaplanmıştır. Gerçek birim ağırlıkları, teslimat sırasında yapılan tartım işlemi sonucuna göre hesaplanacaktır.
WARNING! Above mentioned aluminium profiles unit weights have been theoretically calculated. The actual unit weight will be calculated on delivery to put into the invoicing process.



WINTEND / WINTEND



Wintend Gölgeleme Sistemleri; otel, kafe, restoran, villa, konut, teras, kış/yaz bahçesi ve alışveriş merkezleri gibi mekanlarda güneşin olumsuz etkilerinden koruyarak gölgelik alan oluşturmak için geliştirilmiştir. Balkon veya işletmenizi karanlıkta bırakmadan wintend ile gölgelendirebilirsiniz.

TASARIM VE FONKSİYONELLİK

- Wintend gölgelendirme sisteminde kullanılan RTS teknoloji motorlar uzaktan kumanda ile çalışır ve start-stop teknolojisi sayesinde hareket istenildiği noktada durdurulabilir.
- Sistemin tamamı veya tek bir modülü uzaktan kumanda ile çalıştırılabilir.
- Wintend kumaşı; öngerilim teknolojisi sayesinde gergin durma, güneş ve yağmur suyu geçirmezlik, yıkanabilme ve 5 yıl renk solmazlık garantisine sahiptir. Wintend kumaşı üzerine firmalara özel logo, marka baskısı yapılabilir.

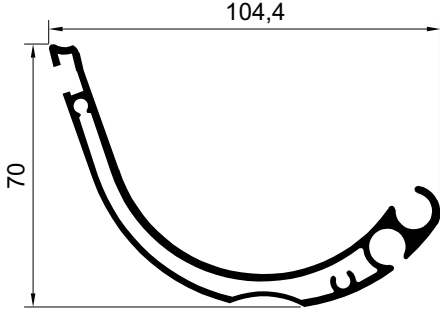
Wintend Shading Systems have been developed to create shady areas by protecting them from the negative effects of the sun in places such as hotels, cafes, restaurants, villas, residences, terraces, winter/summer gardens and shopping malls. You can shade your living space with wintend without leaving it in the dark.

DESIGN AND FUNCTIONALITY

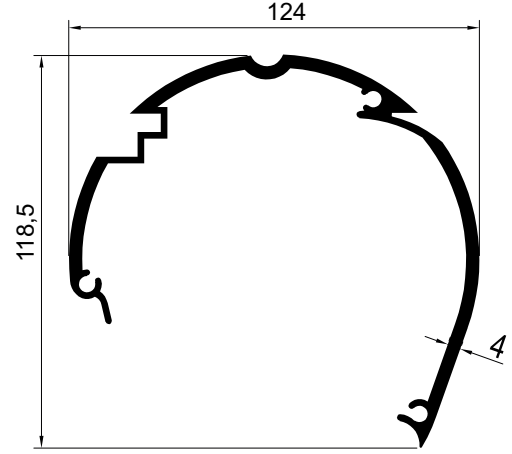
- The motors with RTS technology used in the Wintend shading system work with a remote control and the motion can be stopped at any point thanks to the start-stop technology. Works silently thanks to the sound insulation of the motor module
- The entire system or a single module can be operated with a remote control.
- Wintend fabric has a guarantee of stretching, sun and rain water proofing, washability and colorfastness for 5 years with its pre-tension technology. Company-specific logo and brand printing can be made on Wintend fabric.

Wintend

Wintend

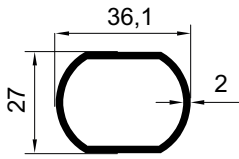


W-102 Kapak
1,645 kg/m

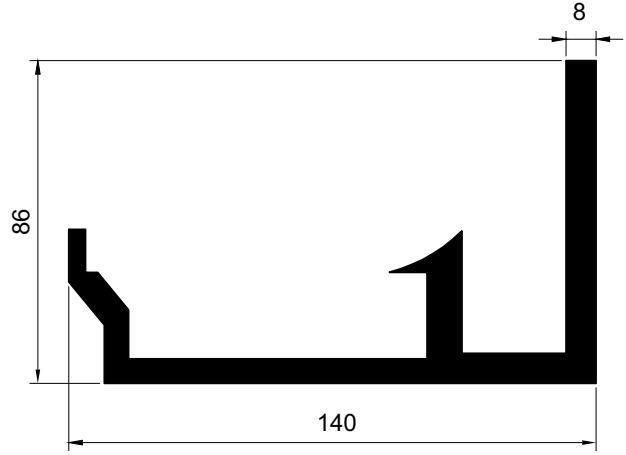


W-101 Şase
3,065 kg/m

K KURT
ALÜMİNYUM



W-104 Wintend Boru
0,542 kg/m



W-103 Wintend Duvar Sabitleme
5,596 kg/m



Antrasit
(RAL 7016)



Kahve
(RAL 8003)



Siyah
(RAL 9005)



Gri
(RAL 7001)



Krem
(RAL 9016)



Siparişinizi QR kodunu okutarak
RAL kodu rengi ile verebilirsiniz.

UYARI! Alüminyum profillerin, yukarıda belirtilen birim ağırlıkları yaklaşık olarak hesaplanmıştır. Gerçek birim ağırlıkları, teslimat sırasında yapılan tartım işlemi sonucuna göre hesaplanacaktır.
WARNING! Above mentioned aluminium profiles unit weights have been theoretically calculated. The actual unit weight will be calculated on delivery to put into the invoicing process.

K KURT
ALÜMİNYUM

Kurt Alüminyum

K KURT
ALÜMİNYUM

Akdeniz Sanayi Sitesi
5004 sokak no 26 Kepez
ANTALYA

+90 242 221 24 74

+90 546 460 46 85

www.kurtaluminyum.net